



Onderwijsresultaten 2020

**Openbare Scholengemeenschap Winkler
Prins voor ATH HAVO MAVO VBO LWO**


9646 AA Veendam

16PI-3


Stichting Winkler Prins

ONDERBOUW

Onderwijspositie t.o.v. advies po

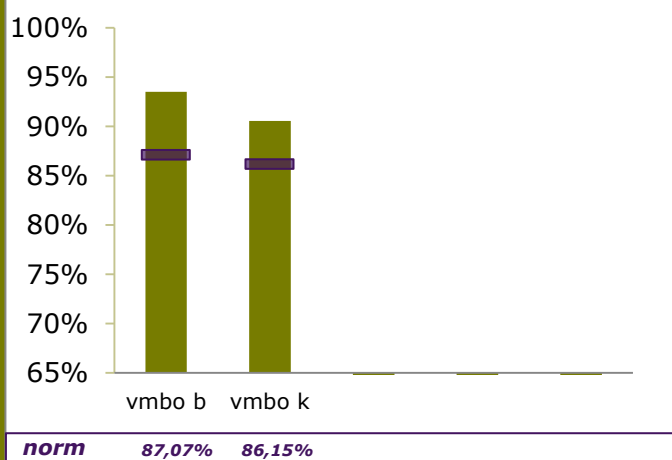


Onderbouwsnelheid

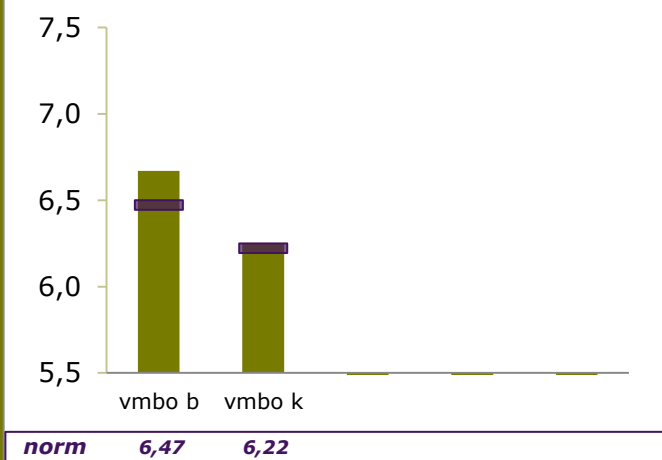


BOVENBOUW

Bovenbouwsucces (Driejaarstotaal)



Examencijfers (Driejaarstotaal)



**Berekend
oordeel**

VMBO B
geen oordeel

VMBO K
geen oordeel



Berekeningen 2020

Bevoegd gezag	Stichting Winkler Prins	Bevoegd gezag nr.	13563
Naam school	Openbare Scholengemeenschap Winkler Prins voor ATH HAVO MAVO VBO L		
Adres	Raadsgildenlaan 11		
Plaats	9646 AA Veendam	BRIN-Vestnr.	16PI-3

Onderwijspositie t.o.v. advies po	
Vergelijkingsgroep	
2017-2018	
2018-2019	
2019-2020	
Gem 3 jaar	
Norm	
Resultaat	

Onderbouwsnelheid	
2016-2017	
2017-2018	
2018-2019	
Gem 3 jaar	
Norm (na correctie)	
Resultaat	

Bovenbouwsucces	VMBO B	VMBO K	VMBO G/T	HAVO	VWO
2016-2017	93,39%	89,71%			
2017-2018	96,40%	97,50%			
2018-2019	89,81%	84,85%			
Gem 3 jaar	93,48%	90,55%			
Norm (na correctie)	87,07%	86,15%			
Resultaat	boven de norm	boven de norm			

Examencijfer	VMBO B	VMBO K	VMBO G/T	HAVO	VWO
2016-2017	6,68	6,21			
2017-2018	6,78	6,34			
2018-2019	6,56	6,23			
Gem 3 jaar	6,67	6,25			
Norm (na correctie)	6,47	6,22			
Resultaat	boven de norm	boven de norm			

	VMBO B	VMBO K	VMBO G/T	HAVO	VWO
Berekend oordeel	geen oordeel	geen oordeel			

Vershil SE-CE	VMBO B	VMBO K	VMBO G/T	HAVO	VWO
2016-2017	-0,33	0,10			
2017-2018	-0,21	0,17			
2018-2019	-0,15	-0,07			
Gem 3 jaar	-0,23	0,07			
Norm groot verschil	0,50	0,50			
Norm zeer groot verschil	1,00	1,00			
Resultaat	gering verschil	gering verschil			



Berekeningen 2020

Bevoegd gezag	Stichting Winkler Prins	Bevoegd gezag nr.	13563
Naam school	Openbare Scholengemeenschap Winkler Prins voor ATH HAVO MAVO VBO		
Adres	Raadsgildenlaan 11		
Plaats	9646 AA Veendam	BRIN-Vestnr.	16PI-3

Resultaten

vergelijkingsgroep voor indicator Onderwijspositie t.o.v. advies po	
---	--

Onderwijspositie	
Onderbouwsnelheid	

	VMBO B	VMBO K	VMBO G/T	HAVO	VWO
Bovenbouwsucces	boven de norm	boven de norm			
Examencijfers	boven de norm	boven de norm			
Verskil SE-CE	gering verschil	gering verschil			
oordeel over alle resultaten over drie jaar	geen oordeel	geen oordeel			



Berekeningen 2020

Bevoegd gezag	Stichting Winkler Prins	Bevoegd gezag nr.	13563
Naam school	Openbare Scholengemeenschap Winkler Prins voor ATH HAVO MAVO VBO		
Adres	Raadsgildenlaan 11		
Plaats	9646 AA Veendam	BRIN-Vestnr.	16PI-3

Onderwijsresultaten per schoolsoort VMBO Basis

		som op- en afstroom	totaal aantal leerlingen OB	jaarscore	gewogen gemiddelde
Onderwijspositie t.o.v. advies po	2017-2018				
	2018-2019				
	2019-2020				
	Som 3 jaar				

		aantal bevorderde leerlingen	totaal aantal leerlingen OB	jaarscore	gewogen gemiddelde
Onderbouwsnelheid	2016-2017				
	2017-2018				
	2018-2019				
	Som 3 jaar				

		aantal succesvolle leerlingen	totaal aantal leerlingen BB	jaarscore	gewogen gemiddelde
Bovenbouwsucces	2016-2017	113	121	93,39%	
	2017-2018	134	139	96,40%	
	2018-2019	97	108	89,81%	
	Som 3 jaar	344	368		93,48%

		som CE	aantal vakken met CE	gemiddeld CE	gewogen gemiddelde
Examencijfers	2016-2017	2072,1	310	6,68	
	2017-2018	2127,6	314	6,78	
	2018-2019	2113,6	322	6,56	
	Som 3 jaar	6313,3	946		6,67

		som verschillen	aantal vakken met verschil	gemiddeld verschil	gewogen gemiddelde
Verschil SE-CE	2016-2017	-103,1	310	-0,33	
	2017-2018	-67,3	314	-0,21	
	2018-2019	-49,5	322	-0,15	
	Som 3 jaar	-219,9	946		-0,23



Berekeningen 2020

Bevoegd gezag	Stichting Winkler Prins	Bevoegd gezag nr.	13563
Naam school	Openbare Scholengemeenschap Winkler Prins voor ATH HAVO MAVO VBO		
Adres	Raadsgildenlaan 11		
Plaats	9646 AA Veendam	BRIN-Vestnr.	16PI-3

Onderwijsresultaten per schoolsoort VMBO Kader

		som op- en afstroom	totaal aantal leerlingen OB	jaarscore	gewogen gemiddelde
Onderwijspositie t.o.v. advies po	2017-2018				
	2018-2019				
	2019-2020				
	Som 3 jaar				

		aantal bevorderde leerlingen	totaal aantal leerlingen OB	jaarscore	gewogen gemiddelde
Onderbouwsnelheid	2016-2017				
	2017-2018				
	2018-2019				
	Som 3 jaar				

		aantal succesvolle leerlingen	totaal aantal leerlingen BB	jaarscore	gewogen gemiddelde
Bovenbouwsucces	2016-2017	183	204	89,71%	
	2017-2018	156	160	97,50%	
	2018-2019	140	165	84,85%	
	Som 3 jaar	479	529		90,55%

		som CE	aantal vakken met CE	gemiddeld CE	gewogen gemiddelde
Examencijfers	2016-2017	3320,9	535	6,21	
	2017-2018	2410,7	380	6,34	
	2018-2019	2368,5	380	6,23	
	Som 3 jaar	8100,1	1295		6,25

		som verschillen	aantal vakken met verschil	gemiddeld verschil	gewogen gemiddelde
Verschil SE-CE	2016-2017	54,3	535	0,10	
	2017-2018	66,0	380	0,17	
	2018-2019	-25,1	380	-0,07	
	Som 3 jaar	95,2	1295		0,07



Berekeningen 2020

Bevoegd gezag	Stichting Winkler Prins	Bevoegd gezag nr.	13563
Naam school	Openbare Scholengemeenschap Winkler Prins voor ATH HAVO MAVO VBO		
Adres	Raadsgildenlaan 11		
Plaats	9646 AA Veendam	BRIN-Vestnr.	16PI-3

Onderwijsresultaten per indicator Onderwijspositie t.o.v. advies po

		som op- en afstroom	totaal aantal leerlingen OB	jaarscore	gewogen gemiddelde
	2017-2018				
	2018-2019				
	2019-2020				
	Som 3 jaar				



Berekeningen 2020

Bevoegd gezag	Stichting Winkler Prins	Bevoegd gezag nr.	13563
Naam school	Openbare Scholengemeenschap Winkler Prins voor ATH HAVO MAVO VBO		
Adres	Raadsgildenlaan 11		
Plaats	9646 AA Veendam	BRIN-Vestnr.	16PI-3

Onderwijsresultaten per indicator Onderbouwsnelheid

		aantal bevorderde leerlingen	totaal aantal leerlingen OB	jaarscore	gewogen gemiddelde
	2016-2017				
	2017-2018				
	2018-2019				
	Som 3 jaar				



Berekeningen 2020

Bevoegd gezag	Stichting Winkler Prins	Bevoegd gezag nr.	13563
Naam school	Openbare Scholengemeenschap Winkler Prins voor ATH HAVO MAVO VBO		
Adres	Raadsgildenlaan 11		
Plaats	9646 AA Veendam	BRIN-Vestnr.	16PI-3

Onderwijsresultaten per indicator Bovenbouwsucces

		aantal succesvolle leerlingen	totaal aantal leerlingen BB	jaarscore	gewogen gemiddelde
VMBO Basis	2016-2017	113	121	93,39%	
	2017-2018	134	139	96,40%	
	2018-2019	97	108	89,81%	
	Som 3 jaar	344	368		93,48%

		aantal succesvolle leerlingen	totaal aantal leerlingen BB	jaarscore	gewogen gemiddelde
VMBO Kader	2016-2017	183	204	89,71%	
	2017-2018	156	160	97,50%	
	2018-2019	140	165	84,85%	
	Som 3 jaar	479	529		90,55%

		aantal succesvolle leerlingen	totaal aantal leerlingen BB	jaarscore	gewogen gemiddelde
VMBO Gemengd Theoretisch	2016-2017				
	2017-2018				
	2018-2019				
	Som 3 jaar				

		aantal succesvolle leerlingen	totaal aantal leerlingen BB	jaarscore	gewogen gemiddelde
HAVO	2016-2017				
	2017-2018				
	2018-2019				
	Som 3 jaar				

		aantal succesvolle leerlingen	totaal aantal leerlingen BB	jaarscore	gewogen gemiddelde
VWO	2016-2017				
	2017-2018				
	2018-2019				
	Som 3 jaar				



Berekeningen 2020

Bevoegd gezag	Stichting Winkler Prins	Bevoegd gezag nr.	13563
Naam school	Openbare Scholengemeenschap Winkler Prins voor ATH HAVO MAVO VBO		
Adres	Raadsgildenlaan 11		
Plaats	9646 AA Veendam	BRIN-Vestnr.	16PI-3

Onderwijsresultaten per indicator Examencijfers

		som CE	aantal vakken met CE	gemiddeld CE	gewogen gemiddelde
VMBO Basis	2016-2017	2072,1	310	6,68	
	2017-2018	2127,6	314	6,78	
	2018-2019	2113,6	322	6,56	
	Som 3 jaar	6313,3	946		6,67

		som CE	aantal vakken met CE	gemiddeld CE	gewogen gemiddelde
VMBO Kader	2016-2017	3320,9	535	6,21	
	2017-2018	2410,7	380	6,34	
	2018-2019	2368,5	380	6,23	
	Som 3 jaar	8100,1	1295		6,25

		som CE	aantal vakken met CE	gemiddeld CE	gewogen gemiddelde
VMBO Gemengd Theoretisch	2016-2017				
	2017-2018				
	2018-2019				
	Som 3 jaar				

		som CE	aantal vakken met CE	gemiddeld CE	gewogen gemiddelde
HAVO	2016-2017				
	2017-2018				
	2018-2019				
	Som 3 jaar				

		som CE	aantal vakken met CE	gemiddeld CE	gewogen gemiddelde
VWO	2016-2017				
	2017-2018				
	2018-2019				
	Som 3 jaar				



Berekeningen 2020

Bevoegd gezag	Stichting Winkler Prins	Bevoegd gezag nr.	13563
Naam school	Openbare Scholengemeenschap Winkler Prins voor ATH HAVO MAVO VBO		
Adres	Raadsgildenlaan 11		
Plaats	9646 AA Veendam	BRIN-Vestnr.	16PI-3

Onderwijsresultaten per indicator verschil SE-CE

		som verschillen	aantal vakken met verschil	gemiddeld verschil	gewogen gemiddelde
VMBO Basis	2016-2017	-103,1	310	-0,33	
	2017-2018	-67,3	314	-0,21	
	2018-2019	-49,5	322	-0,15	
	Som 3 jaar	-219,9	946		-0,23

		som verschillen	aantal vakken met verschil	gemiddeld verschil	gewogen gemiddelde
VMBO Kader	2016-2017	54,3	535	0,10	
	2017-2018	66,0	380	0,17	
	2018-2019	-25,1	380	-0,07	
	Som 3 jaar	95,2	1295		0,07

		som verschillen	aantal vakken met verschil	gemiddeld verschil	gewogen gemiddelde
VMBO Gemengd Theoretisch	2016-2017				
	2017-2018				
	2018-2019				
	Som 3 jaar				

		som verschillen	aantal vakken met verschil	gemiddeld verschil	gewogen gemiddelde
HAVO	2016-2017				
	2017-2018				
	2018-2019				
	Som 3 jaar				

		som verschillen	aantal vakken met verschil	gemiddeld verschil	gewogen gemiddelde
VWO	2016-2017				
	2017-2018				
	2018-2019				
	Som 3 jaar				



Berekeningen 2020

Bevoegd gezag	Stichting Winkler Prins	Bevoegd gezag nr.	13563
Naam school	Openbare Scholengemeenschap Winkler Prins voor ATH HAVO MAVO		
Adres	Raadsgildenlaan 11		
Plaats	9646 AA Veendam	BRIN-Vestnr.	16PI-3

Normen per schoolsoort VMBO Basis

	Landelijk	School (na correctie)
	Norm Voldoende	Norm Voldoende
Onderwijspositie t.o.v. advies PO		
Onderbouwsnelheid		
Bovenbouwsucces	88,00%	87,07%
Examencijfers	6,50	6,47

	Landelijk		School (na correctie)	
	Norm groot verschil	Norm zeer groot verschil	Norm groot verschil	Norm zeer groot verschil
Vershil SE-CE	0,50	1,00	0,50	1,00

		Aantal 2016-2017	Aantal 2017-2018	Aantal 2018-2019	Totaal aantal 3 jaar (TA)	Correctie per leerling	Correctie volume (CV)	Correctie op norm (CV/TA)
Onderbouw-snelheid	APCG							
	Instream							
	Alle leerl.							

		Aantal 2016-2017	Aantal 2017-2018	Aantal 2018-2019	Totaal aantal 3 jaar (TA)	Correctie per leerling	Correctie volume (CV)	Correctie op norm (CV/TA)
Bovenbouw-succes	APCG	14	20	12	46	-6,5%	-299,0	
	Instream	1	4	4	9	-5,0%	-45,0	
	Alle leerl.	121	139	108	368		-344,0	-0,93%

		Aantal 2016-2017	Aantal 2017-2018	Aantal 2018-2019	Totaal aantal 3 jaar (TA)	Correctie per leerling	Correctie volume (CV)	Correctie op norm (CV/TA)
Examencijfers	APCG	6	8	11	25	-0,25	-6,25	
	Alle leerl.	62	64	65	191		-6,25	-0,03



Berekeningen 2020

Bevoegd gezag	Stichting Winkler Prins	Bevoegd gezag nr.	13563
Naam school	Openbare Scholengemeenschap Winkler Prins voor ATH HAVO MAVO		
Adres	Raadsgildenlaan 11		
Plaats	9646 AA Veendam	BRIN-Vestnr.	16PI-3

Normen per schoolsoort VMBO Kader

	Landelijk	School (na correctie)
	Norm Voldoende	Norm Voldoende
Onderwijspositie t.o.v. advies PO		
Onderbouwsnelheid		
Bovenbouwsucces	87,00%	86,15%
Examencijfers	6,23	6,22

	Landelijk		School (na correctie)	
	Norm groot verschil	Norm zeer groot verschil	Norm groot verschil	Norm zeer groot verschil
Vershil SE-CE	0,50	1,00	0,50	1,00

		Aantal 2016-2017	Aantal 2017-2018	Aantal 2018-2019	Totaal aantal 3 jaar (TA)	Correctie per leerling	Correctie volume (CV)	Correctie op norm (CV/TA)
Onderbouwsnelheid	APCG							
	Instream							
	Alle leerl.							

		Aantal 2016-2017	Aantal 2017-2018	Aantal 2018-2019	Totaal aantal 3 jaar (TA)	Correctie per leerling	Correctie volume (CV)	Correctie op norm (CV/TA)
Bovenbouwsucces	APCG	22	16	15	53	-5,0%	-265,0	
	Instream	9	8	24	41	-4,5%	-184,5	
	Alle leerl.	204	160	165	529		-449,5	-0,85%

		Aantal 2016-2017	Aantal 2017-2018	Aantal 2018-2019	Totaal aantal 3 jaar (TA)	Correctie per leerling	Correctie volume (CV)	Correctie op norm (CV/TA)
Examencijfers	APCG	14	7	7	28	-0,10	-2,80	
	Alle leerl.	107	76	76	259		-2,80	-0,01



Berekeningen 2020

Bevoegd gezag	Stichting Winkler Prins	Bevoegd gezag nr.	13563
Naam school	Openbare Scholengemeenschap Winkler Prins voor ATH HAVO MAVO		
Adres	Raadsgildenlaan 11		
Plaats	9646 AA Veendam	BRIN-Vestnr.	16PI-3

Normen per indicator Onderwijspositie t.o.v. advies po

	Landelijk	School (na correctie)
	Norm Voldoende	Norm Voldoende



Berekeningen 2020

Bevoegd gezag	Stichting Winkler Prins	Bevoegd gezag nr.	13563
Naam school	Openbare Scholengemeenschap Winkler Prins voor ATH HAVO MAVO		
Adres	Raadsgildenlaan 11		
Plaats	9646 AA Veendam	BRIN-Vestnr.	16PI-3

Normen per indicator Onderbouwsnelheid

	Landelijk	School (na correctie)
	Norm Voldoende	Norm Voldoende
Onderbouwsnelheid		

		Aantal 2016-2017	Aantal 2017-2018	Aantal 2018-2019	Totaal aantal 3 jaar (TA)	Correctie per leerling	Correctie volume (CV)	Correctie op norm (CV/TA)
Onderbouwsnelheid	APCG							
	Instroom							
	Alle leerl.							



Berekeningen 2020

Bevoegd gezag	Stichting Winkler Prins	Bevoegd gezag nr.	13563
Naam school	Openbare Scholengemeenschap Winkler Prins voor ATH HAVO MAVO		
Adres	Raadsgildenlaan 11		
Plaats	9646 AA Veendam	BRIN-Vestnr.	16PI-3

Normen per indicator Bovenbouwsucces

	Landelijk	School (na correctie)
	Norm Voldoende	Norm Voldoende
VMBO Basis	88,00%	87,07%
VMBO Kader	87,00%	86,15%
VMBO Gemengd Theoretisch		
HAVO		
VWO		

		Aantal 2016-2017	Aantal 2017-2018	Aantal 2018-2019	Totaal aantal 3 jaar (TA)	Correctie per leerling	Correctie volume (CV)	Correctie op norm (CV/TA)
VMBO Basis	APCG	14	20	12	46	-6,5%	-299,0	
	Instroom	1	4	4	9	-5,0%	-45,0	
	Alle leerl.	121	139	108	368		-344,0	-0,93%

		Aantal 2016-2017	Aantal 2017-2018	Aantal 2018-2019	Totaal aantal 3 jaar (TA)	Correctie per leerling	Correctie volume (CV)	Correctie op norm (CV/TA)
VMBO Kader	APCG	22	16	15	53	-5,0%	-265,0	
	Instroom	9	8	24	41	-4,5%	-184,5	
	Alle leerl.	204	160	165	529		-449,5	-0,85%

		Aantal 2016-2017	Aantal 2017-2018	Aantal 2018-2019	Totaal aantal 3 jaar (TA)	Correctie per leerling	Correctie volume (CV)	Correctie op norm (CV/TA)
VMBO Gemengd Theoretisch	APCG							
	Instroom							
	Alle leerl.							



Berekeningen 2020

Bevoegd gezag	Stichting Winkler Prins	Bevoegd gezag nr.	13563
Naam school	Openbare Scholengemeenschap Winkler Prins voor ATH HAVO MAVO		
Adres	Raadsgildenlaan 11		
Plaats	9646 AA Veendam	BRIN-Vestnr.	16PI-3

		Aantal 2016-2017	Aantal 2017-2018	Aantal 2018-2019	Totaal aantal 3 jaar (TA)	Correctie per leerling	Correctie volume (CV)	Correctie op norm (CV/TA)
HAVO	APCG							
	Opstroom							
	Instroom							
	Alle leerl.							

		Aantal 2016-2017	Aantal 2017-2018	Aantal 2018-2019	Totaal aantal 3 jaar (TA)	Correctie per leerling	Correctie volume (CV)	Correctie op norm (CV/TA)
VWO	APCG							
	Opstroom							
	Instroom							
	Alle leerl.							



Berekeningen 2020

Bevoegd gezag	Stichting Winkler Prins	Bevoegd gezag nr.	13563
Naam school	Openbare Scholengemeenschap Winkler Prins voor ATH HAVO MAVO		
Adres	Raadsgildenlaan 11		
Plaats	9646 AA Veendam	BRIN-Vestnr.	16PI-3

Normen per indicator Examencijfers

	Landelijk	School (na correctie)
	Norm Voldoende	Norm Voldoende
VMBO Basis	6,50	6,47
VMBO Kader	6,23	6,22
VMBO Gemengd Theoretisch		
HAVO		
VWO		

		Aantal 2016-2017	Aantal 2017-2018	Aantal 2018-2019	Totaal aantal 3 jaar (TA)	Correctie per leerling	Correctie volume (CV)	Correctie op norm (CV/TA)
VMBO Basis	APCG	6	8	11	25	-0,25	-6,25	
	Alle leerl.	62	64	65	191		-6,25	-0,03

		Aantal 2016-2017	Aantal 2017-2018	Aantal 2018-2019	Totaal aantal 3 jaar (TA)	Correctie per leerling	Correctie volume (CV)	Correctie op norm (CV/TA)
VMBO Kader	APCG	14	7	7	28	-0,10	-2,80	
	Alle leerl.	107	76	76	259		-2,80	-0,01

		Aantal 2016-2017	Aantal 2017-2018	Aantal 2018-2019	Totaal aantal 3 jaar (TA)	Correctie per leerling	Correctie volume (CV)	Correctie op norm (CV/TA)
VMBO Gemengd Theoretisch	APCG							
	Alle leerl.							



Berekeningen 2020

Bevoegd gezag	Stichting Winkler Prins	Bevoegd gezag nr.	13563
Naam school	Openbare Scholengemeenschap Winkler Prins voor ATH HAVO MAVO		
Adres	Raadsgildenlaan 11		
Plaats	9646 AA Veendam	BRIN-Vestnr.	16PI-3

		Aantal 2016-2017	Aantal 2017-2018	Aantal 2018-2019	Totaal aantal 3 jaar (TA)	Correctie per leerling	Correctie volume (CV)	Correctie op norm (CV/TA)
HAVO	APCG							
	Opstroom							
	Alle leerl.							

		Aantal 2016-2017	Aantal 2017-2018	Aantal 2018-2019	Totaal aantal 3 jaar (TA)	Correctie per leerling	Correctie volume (CV)	Correctie op norm (CV/TA)
VWO	APCG							
	Opstroom							
	Alle leerl.							



Berekeningen 2020

Bevoegd gezag	Stichting Winkler Prins	Bevoegd gezag nr.	13563
Naam school	Openbare Scholengemeenschap Winkler Prins voor ATH HAVO MAVO		
Adres	Raadsgildenlaan 11		
Plaats	9646 AA Veendam	BRIN-Vestnr.	16PI-3

Normen per indicator Verschil SE-CE

	Landelijk		School (na correctie)	
	Norm groot verschil	Norm zeer groot verschil	Norm groot verschil	Norm zeer groot verschil
VMBO Basis	0,50	1,00	0,50	1,00
VMBO Kader	0,50	1,00	0,50	1,00
VMBO Gemengd Theoretisch				
HAVO				
VWO				