



Onderwijsresultaten 2020

WinklerPrins S.G.


9641 AX Veendam

16PI-1

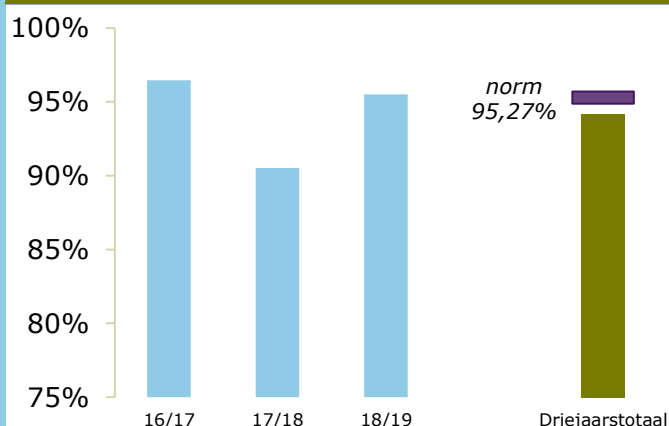
Stichting Winkler Prins

ONDERBOUW

Onderwijspositie t.o.v. advies po

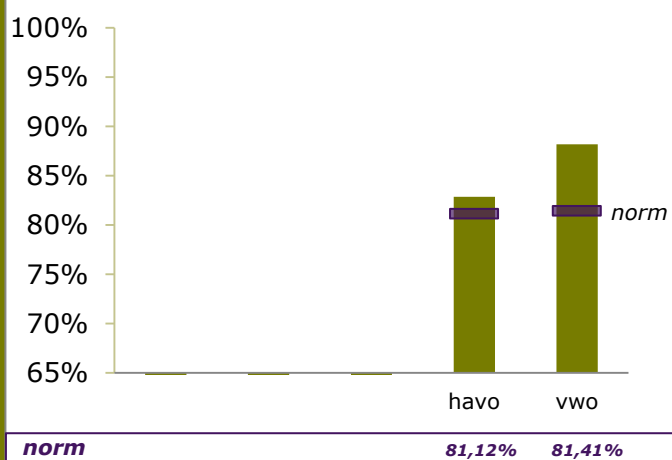


Onderbouwsnelheid

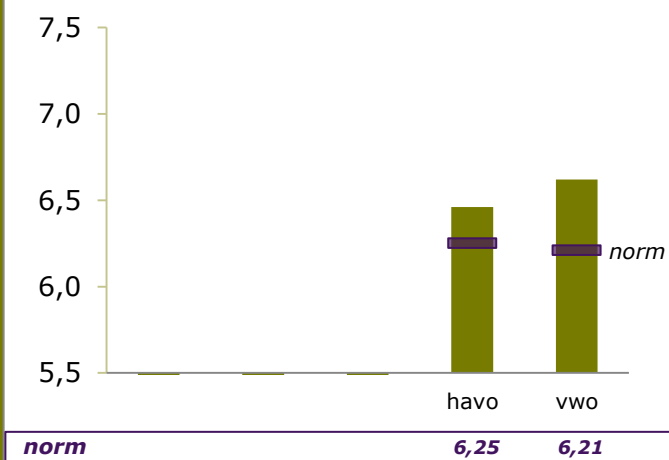


BOVENBOUW

Bovenbouwsucces (Driejaarstotaal)



Examencijfers (Driejaarstotaal)



Berekend
oordeel

HAVO
voldoende

VWO
voldoende



Berekeningen 2020

Bevoegd gezag	Stichting Winkler Prins	Bevoegd gezag nr.	13563
Naam school	WinklerPrins S.G.		
Adres	J.G. Pinksterstraat 26		
Plaats	9641 AX Veendam	BRIN-Vestnr.	16PI-1

Onderwijspositie t.o.v. advies po	
Vergelijkingsgroep	
2017-2018	
2018-2019	
2019-2020	
Gem 3 jaar	
Norm	
Resultaat	

Onderbouwsnelheid	
2016-2017	96,45%
2017-2018	90,53%
2018-2019	95,51%
Gem 3 jaar	94,19%
Norm (na correctie)	95,27%
Resultaat	onder de norm

Bovenbouwsucces	VMBO B	VMBO K	VMBO G/T	HAVO	VWO
2016-2017				81,74%	88,07%
2017-2018				83,94%	87,06%
2018-2019				82,87%	89,45%
Gem 3 jaar				82,86%	88,18%
Norm (na correctie)				81,12%	81,41%
Resultaat				boven de norm	boven de norm

Examencijfer	VMBO B	VMBO K	VMBO G/T	HAVO	VWO
2016-2017				6,32	6,56
2017-2018				6,50	6,65
2018-2019				6,55	6,65
Gem 3 jaar				6,46	6,62
Norm (na correctie)				6,25	6,21
Resultaat				boven de norm	boven de norm

	VMBO B	VMBO K	VMBO G/T	HAVO	VWO
Berekend oordeel				voldoende	voldoende

Verschil SE-CE	VMBO B	VMBO K	VMBO G/T	HAVO	VWO
2016-2017				0,12	0,12
2017-2018				-0,07	-0,02
2018-2019				-0,02	0,13
Gem 3 jaar				0,01	0,08
Norm groot verschil				0,50	0,50
Norm zeer groot verschil				1,00	1,00
Resultaat				gering verschil	gering verschil



Berekeningen 2020

Bevoegd gezag	Stichting Winkler Prins	Bevoegd gezag nr.	13563
Naam school	WinklerPrins S.G.		
Adres	J.G. Pinksterstraat 26		
Plaats	9641 AX Veendam	BRIN-Vestnr.	16PI-1

Resultaten

vergelijkingsgroep voor indicator Onderwijspositie t.o.v. advies po	
---	--

Onderwijspositie	
Onderbouwsnelheid	onder de norm

	VMBO B	VMBO K	VMBO G/T	HAVO	VWO
Bovenbouwsucces				boven de norm	boven de norm
Examencijfers				boven de norm	boven de norm
Verschil SE-CE				gering verschil	gering verschil
oordeel over alle resultaten over drie jaar				voldoende	voldoende



Berekeningen 2020

Bevoegd gezag	Stichting Winkler Prins	Bevoegd gezag nr.	13563
Naam school	WinklerPrins S.G.		
Adres	J.G. Pinksterstraat 26		
Plaats	9641 AX Veendam	BRIN-Vestnr.	16PI-1

Onderwijsresultaten per schoolsoort HAVO

		som op- en afstroom	totaal aantal leerlingen OB	jaarscore	gewogen gemiddelde
Onderwijspositie t.o.v. advies po	2017-2018				
	2018-2019				
	2019-2020				
	Som 3 jaar				

		aantal bevorderde leerlingen	totaal aantal leerlingen OB	jaarscore	gewogen gemiddelde
Onderbouwsnelheid	2016-2017	163	169	96,45%	
	2017-2018	153	169	90,53%	
	2018-2019	170	178	95,51%	
	Som 3 jaar	486	516		94,19%

		aantal succesvolle leerlingen	totaal aantal leerlingen BB	jaarscore	gewogen gemiddelde
Bovenbouwsucces	2016-2017	282	345	81,74%	
	2017-2018	298	355	83,94%	
	2018-2019	266	321	82,87%	
	Som 3 jaar	846	1021		82,86%

		som CE	aantal vakken met CE	gemiddeld CE	gewogen gemiddelde
Examencijfers	2016-2017	4401,0	696	6,32	
	2017-2018	5961,7	917	6,50	
	2018-2019	3997,4	610	6,55	
	Som 3 jaar	14360,1	2223		6,46

		som verschillen	aantal vakken met verschil	gemiddeld verschil	gewogen gemiddelde
Verschil SE-CE	2016-2017	81,7	696	0,12	
	2017-2018	-59,7	917	-0,07	
	2018-2019	-10,8	610	-0,02	
	Som 3 jaar	11,2	2223		0,01



Berekeningen 2020

Bevoegd gezag	Stichting Winkler Prins	Bevoegd gezag nr.	13563
Naam school	WinklerPrins S.G.		
Adres	J.G. Pinksterstraat 26		
Plaats	9641 AX Veendam	BRIN-Vestnr.	16PI-1

Onderwijsresultaten per schoolsoort VWO

		som op- en afstroom	totaal aantal leerlingen OB	jaarscore	gewogen gemiddelde
Onderwijspositie t.o.v. advies po	2017-2018				
	2018-2019				
	2019-2020				
	Som 3 jaar				

		aantal bevorderde leerlingen	totaal aantal leerlingen OB	jaarscore	gewogen gemiddelde
Onderbouwsnelheid	2016-2017	163	169	96,45%	
	2017-2018	153	169	90,53%	
	2018-2019	170	178	95,51%	
	Som 3 jaar	486	516		94,19%

		aantal succesvolle leerlingen	totaal aantal leerlingen BB	jaarscore	gewogen gemiddelde
Bovenbouwsucces	2016-2017	251	285	88,07%	
	2017-2018	249	286	87,06%	
	2018-2019	246	275	89,45%	
	Som 3 jaar	746	846		88,18%

		som CE	aantal vakken met CE	gemiddeld CE	gewogen gemiddelde
Examencijfers	2016-2017	3208,1	489	6,56	
	2017-2018	3552,8	534	6,65	
	2018-2019	3432,7	516	6,65	
	Som 3 jaar	10193,6	1539		6,62

		som verschillen	aantal vakken met verschil	gemiddeld verschil	gewogen gemiddelde
Verschil SE-CE	2016-2017	60,9	489	0,12	
	2017-2018	-10,3	534	-0,02	
	2018-2019	64,9	516	0,13	
	Som 3 jaar	115,5	1539		0,08



Berekeningen 2020

Bevoegd gezag	Stichting Winkler Prins	Bevoegd gezag nr.	13563
Naam school	WinklerPrins S.G.		
Adres	J.G. Pinksterstraat 26		
Plaats	9641 AX Veendam	BRIN-Vestnr.	16PI-1

Onderwijsresultaten per indicator Onderwijspositie t.o.v. advies po

		som op- en afstroom	totaal aantal leerlingen OB	jaarscore	gewogen gemiddelde
	2017-2018				
	2018-2019				
	2019-2020				
	Som 3 jaar				



Berekeningen 2020

Bevoegd gezag	Stichting Winkler Prins	Bevoegd gezag nr.	13563
Naam school	WinklerPrins S.G.		
Adres	J.G. Pinksterstraat 26		
Plaats	9641 AX Veendam	BRIN-Vestnr.	16PI-1

Onderwijsresultaten per indicator Onderbouwsnelheid

		aantal bevorderde leerlingen	totaal aantal leerlingen OB	jaarscore	gewogen gemiddelde
	2016-2017	163	169	96,45%	
	2017-2018	153	169	90,53%	
	2018-2019	170	178	95,51%	
	Som 3 jaar	486	516		94,19%



Berekeningen 2020

Bevoegd gezag	Stichting Winkler Prins	Bevoegd gezag nr.	13563
Naam school	WinklerPrins S.G.		
Adres	J.G. Pinksterstraat 26		
Plaats	9641 AX Veendam	BRIN-Vestnr.	16PI-1

Onderwijsresultaten per indicator Bovenbouwsucces

		aantal succesvolle leerlingen	totaal aantal leerlingen BB	jaarscore	gewogen gemiddelde
VMBO Basis	2016-2017				
	2017-2018				
	2018-2019				
	Som 3 jaar				

		aantal succesvolle leerlingen	totaal aantal leerlingen BB	jaarscore	gewogen gemiddelde
VMBO Kader	2016-2017				
	2017-2018				
	2018-2019				
	Som 3 jaar				

		aantal succesvolle leerlingen	totaal aantal leerlingen BB	jaarscore	gewogen gemiddelde
VMBO Gemengd Theoretisch	2016-2017				
	2017-2018				
	2018-2019				
	Som 3 jaar				

		aantal succesvolle leerlingen	totaal aantal leerlingen BB	jaarscore	gewogen gemiddelde
HAVO	2016-2017	282	345	81,74%	
	2017-2018	298	355	83,94%	
	2018-2019	266	321	82,87%	
	Som 3 jaar	846	1021		82,86%

		aantal succesvolle leerlingen	totaal aantal leerlingen BB	jaarscore	gewogen gemiddelde
VWO	2016-2017	251	285	88,07%	
	2017-2018	249	286	87,06%	
	2018-2019	246	275	89,45%	
	Som 3 jaar	746	846		88,18%



Berekeningen 2020

Bevoegd gezag	Stichting Winkler Prins	Bevoegd gezag nr.	13563
Naam school	WinklerPrins S.G.		
Adres	J.G. Pinksterstraat 26		
Plaats	9641 AX Veendam	BRIN-Vestnr.	16PI-1

Onderwijsresultaten per indicator Examencijfers

		som CE	aantal vakken met CE	gemiddeld CE	gewogen gemiddelde
VMBO Basis	2016-2017				
	2017-2018				
	2018-2019				
	Som 3 jaar				

		som CE	aantal vakken met CE	gemiddeld CE	gewogen gemiddelde
VMBO Kader	2016-2017				
	2017-2018				
	2018-2019				
	Som 3 jaar				

		som CE	aantal vakken met CE	gemiddeld CE	gewogen gemiddelde
VMBO Gemengd Theoretisch	2016-2017				
	2017-2018				
	2018-2019				
	Som 3 jaar				

		som CE	aantal vakken met CE	gemiddeld CE	gewogen gemiddelde
HAVO	2016-2017	4401,0	696	6,32	
	2017-2018	5961,7	917	6,50	
	2018-2019	3997,4	610	6,55	
	Som 3 jaar	14360,1	2223		6,46

		som CE	aantal vakken met CE	gemiddeld CE	gewogen gemiddelde
VWO	2016-2017	3208,1	489	6,56	
	2017-2018	3552,8	534	6,65	
	2018-2019	3432,7	516	6,65	
	Som 3 jaar	10193,6	1539		6,62



Berekeningen 2020

Bevoegd gezag	Stichting Winkler Prins	Bevoegd gezag nr.	13563
Naam school	WinklerPrins S.G.		
Adres	J.G. Pinksterstraat 26		
Plaats	9641 AX Veendam	BRIN-Vestnr.	16PI-1

Onderwijsresultaten per indicator verschil SE-CE

		som verschillen	aantal vakken met verschil	gemiddeld verschil	gewogen gemiddelde
VMBO Basis	2016-2017				
	2017-2018				
	2018-2019				
	Som 3 jaar				

		som verschillen	aantal vakken met verschil	gemiddeld verschil	gewogen gemiddelde
VMBO Kader	2016-2017				
	2017-2018				
	2018-2019				
	Som 3 jaar				

		som verschillen	aantal vakken met verschil	gemiddeld verschil	gewogen gemiddelde
VMBO Gemengd Theoretisch	2016-2017				
	2017-2018				
	2018-2019				
	Som 3 jaar				

		som verschillen	aantal vakken met verschil	gemiddeld verschil	gewogen gemiddelde
HAVO	2016-2017	81,7	696	0,12	
	2017-2018	-59,7	917	-0,07	
	2018-2019	-10,8	610	-0,02	
	Som 3 jaar	11,2	2223		0,01

		som verschillen	aantal vakken met verschil	gemiddeld verschil	gewogen gemiddelde
VWO	2016-2017	60,9	489	0,12	
	2017-2018	-10,3	534	-0,02	
	2018-2019	64,9	516	0,13	
	Som 3 jaar	115,5	1539		0,08



Berekeningen 2020

Bevoegd gezag	Stichting Winkler Prins	Bevoegd gezag nr.	13563
Naam school	WinklerPrins S.G.		
Adres	J.G. Pinksterstraat 26		
Plaats	9641 AX Veendam	BRIN-Vestnr.	16PI-1

Normen per schoolsoort HAVO

	Landelijk	School (na correctie)
	Norm Voldoende	Norm Voldoende
Onderwijspositie t.o.v. advies PO		
Onderbouwsnelheid	95,50%	95,27%
Bovenbouwsucces	82,00%	81,12%
Examencijfers	6,27	6,25

	Landelijk		School (na correctie)	
	Norm groot verschil	Norm zeer groot verschil	Norm groot verschil	Norm zeer groot verschil
Vershil SE-CE	0,50	1,00	0,50	1,00

		Aantal 2016-2017	Aantal 2017-2018	Aantal 2018-2019	Totaal aantal 3 jaar (TA)	Correctie per leerling	Correctie volume (CV)	Correctie op norm (CV/TA)
Onderbouw-snelheid	APCG	11	10	9	30	-3,0%	-90,0	
	Instroom	2	9	1	12	-2,5%	-30,0	
	Alle leerl.	169	169	178	516		-120,0	-0,23%

		Aantal 2016-2017	Aantal 2017-2018	Aantal 2018-2019	Totaal aantal 3 jaar (TA)	Correctie per leerling	Correctie volume (CV)	Correctie op norm (CV/TA)
Bovenbouw-succes	APCG	17	23	27	67	-7,0%	-469,0	
	Opstroom	43	47	46	136	-1,5%	-204,0	
	Instroom	9	8	13	30	-7,5%	-225,0	
	Alle leerl.	345	355	321	1021		-898,0	-0,88%

		Aantal 2016-2017	Aantal 2017-2018	Aantal 2018-2019	Totaal aantal 3 jaar (TA)	Correctie per leerling	Correctie volume (CV)	Correctie op norm (CV/TA)
Examencijfers	APCG	6	10	7	23	-0,20	-4,60	
	Opstroom	16	23	22	61	-0,05	-3,05	
	Alle leerl.	105	140	92	337		-7,65	-0,02



Berekeningen 2020

Bevoegd gezag	Stichting Winkler Prins	Bevoegd gezag nr.	13563
Naam school	WinklerPrins S.G.		
Adres	J.G. Pinksterstraat 26		
Plaats	9641 AX Veendam	BRIN-Vestnr.	16PI-1

Normen per schoolsoort VWO

	Landelijk	School (na correctie)
	Norm Voldoende	Norm Voldoende
Onderwijspositie t.o.v. advies PO		
Onderbouwsnelheid	95,50%	95,27%
Bovenbouwsucces	82,00%	81,41%
Examencijfers	6,30	6,21

	Landelijk		School (na correctie)	
	Norm groot verschil	Norm zeer groot verschil	Norm groot verschil	Norm zeer groot verschil
Vershil SE-CE	0,50	1,00	0,50	1,00

		Aantal 2016-2017	Aantal 2017-2018	Aantal 2018-2019	Totaal aantal 3 jaar (TA)	Correctie per leerling	Correctie volume (CV)	Correctie op norm (CV/TA)
Onderbouw-snelheid	APCG	11	10	9	30	-3,0%	-90,0	
	Instroom	2	9	1	12	-2,5%	-30,0	
	Alle leerl.	169	169	178	516		-120,0	-0,23%

		Aantal 2016-2017	Aantal 2017-2018	Aantal 2018-2019	Totaal aantal 3 jaar (TA)	Correctie per leerling	Correctie volume (CV)	Correctie op norm (CV/TA)
Bovenbouw-succes	APCG	23	17	16	56	-4,0%	-224,0	
	Opstroom	15	24	16	55	-2,0%	-110,0	
	Instroom	6	4	2	12	-14,0%	-168,0	
	Alle leerl.	285	286	275	846		-502,0	-0,59%

		Aantal 2016-2017	Aantal 2017-2018	Aantal 2018-2019	Totaal aantal 3 jaar (TA)	Correctie per leerling	Correctie volume (CV)	Correctie op norm (CV/TA)
Examencijfers	APCG	10	2	4	16	-0,25	-4,00	
	Opstroom	3	12	8	23	-0,60	-13,80	
	Alle leerl.	62	67	65	194		-17,80	-0,09



Berekeningen 2020

Bevoegd gezag	Stichting Winkler Prins	Bevoegd gezag nr.	13563
Naam school	WinklerPrins S.G.		
Adres	J.G. Pinksterstraat 26		
Plaats	9641 AX Veendam	BRIN-Vestnr.	16PI-1

Normen per indicator Onderwijspositie t.o.v. advies po

	Landelijk	School (na correctie)
	Norm Voldoende	Norm Voldoende



Berekeningen 2020

Bevoegd gezag	Stichting Winkler Prins	Bevoegd gezag nr.	13563
Naam school	WinklerPrins S.G.		
Adres	J.G. Pinksterstraat 26		
Plaats	9641 AX Veendam	BRIN-Vestnr.	16PI-1

Normen per indicator Onderbouwsnelheid

	Landelijk	School (na correctie)
	Norm Voldoende	Norm Voldoende
Onderbouwsnelheid	95,50%	95,27%

		Aantal 2016-2017	Aantal 2017-2018	Aantal 2018-2019	Totaal aantal 3 jaar (TA)	Correctie per leerling	Correctie volume (CV)	Correctie op norm (CV/TA)
Onderbouw-snelheid	APCG	11	10	9	30	-3,0%	-90,0	
	Instream	2	9	1	12	-2,5%	-30,0	
	Alle leerl.	169	169	178	516		-120,0	-0,23%



Berekeningen 2020

Bevoegd gezag	Stichting Winkler Prins	Bevoegd gezag nr.	13563
Naam school	WinklerPrins S.G.		
Adres	J.G. Pinksterstraat 26		
Plaats	9641 AX Veendam	BRIN-Vestnr.	16PI-1

Normen per indicator Bovenbouwsucces

	Landelijk	School (na correctie)
	Norm Voldoende	Norm Voldoende
VMBO Basis		
VMBO Kader		
VMBO Gemengd Theoretisch		
HAVO	82,00%	81,12%
VWO	82,00%	81,41%

		Aantal 2016-2017	Aantal 2017-2018	Aantal 2018-2019	Totaal aantal 3 jaar (TA)	Correctie per leerling	Correctie volume (CV)	Correctie op norm (CV/TA)
VMBO Basis	APCG							
	Instroom							
	Alle leerl.							

		Aantal 2016-2017	Aantal 2017-2018	Aantal 2018-2019	Totaal aantal 3 jaar (TA)	Correctie per leerling	Correctie volume (CV)	Correctie op norm (CV/TA)
VMBO Kader	APCG							
	Instroom							
	Alle leerl.							

		Aantal 2016-2017	Aantal 2017-2018	Aantal 2018-2019	Totaal aantal 3 jaar (TA)	Correctie per leerling	Correctie volume (CV)	Correctie op norm (CV/TA)
VMBO Gemengd Theoretisch	APCG							
	Instroom							
	Alle leerl.							



Berekeningen 2020

Bevoegd gezag	Stichting Winkler Prins	Bevoegd gezag nr.	13563
Naam school	WinklerPrins S.G.		
Adres	J.G. Pinksterstraat 26		
Plaats	9641 AX Veendam	BRIN-Vestnr.	16PI-1

		Aantal 2016-2017	Aantal 2017-2018	Aantal 2018-2019	Totaal aantal 3 jaar (TA)	Correctie per leerling	Correctie volume (CV)	Correctie op norm (CV/TA)
HAVO	APCG	17	23	27	67	-7,0%	-469,0	
	Opstroom	43	47	46	136	-1,5%	-204,0	
	Instroom	9	8	13	30	-7,5%	-225,0	
	Alle leerl.	345	355	321	1021		-898,0	-0,88%

		Aantal 2016-2017	Aantal 2017-2018	Aantal 2018-2019	Totaal aantal 3 jaar (TA)	Correctie per leerling	Correctie volume (CV)	Correctie op norm (CV/TA)
VWO	APCG	23	17	16	56	-4,0%	-224,0	
	Opstroom	15	24	16	55	-2,0%	-110,0	
	Instroom	6	4	2	12	-14,0%	-168,0	
	Alle leerl.	285	286	275	846		-502,0	-0,59%



Berekeningen 2020

Bevoegd gezag	Stichting Winkler Prins	Bevoegd gezag nr.	13563
Naam school	WinklerPrins S.G.		
Adres	J.G. Pinksterstraat 26		
Plaats	9641 AX Veendam	BRIN-Vestnr.	16PI-1

Normen per indicator Examencijfers

	Landelijk	School (na correctie)
	Norm Voldoende	Norm Voldoende
VMBO Basis		
VMBO Kader		
VMBO Gemengd Theoretisch		
HAVO	6,27	6,25
VWO	6,30	6,21

		Aantal 2016-2017	Aantal 2017-2018	Aantal 2018-2019	Totaal aantal 3 jaar (TA)	Correctie per leerling	Correctie volume (CV)	Correctie op norm (CV/TA)
VMBO Basis	APCG							
	Alle leerl.							

		Aantal 2016-2017	Aantal 2017-2018	Aantal 2018-2019	Totaal aantal 3 jaar (TA)	Correctie per leerling	Correctie volume (CV)	Correctie op norm (CV/TA)
VMBO Kader	APCG							
	Alle leerl.							

		Aantal 2016-2017	Aantal 2017-2018	Aantal 2018-2019	Totaal aantal 3 jaar (TA)	Correctie per leerling	Correctie volume (CV)	Correctie op norm (CV/TA)
VMBO Gemengd Theoretisch	APCG							
	Alle leerl.							



Berekeningen 2020

Bevoegd gezag	Stichting Winkler Prins	Bevoegd gezag nr.	13563
Naam school	WinklerPrins S.G.		
Adres	J.G. Pinksterstraat 26		
Plaats	9641 AX Veendam	BRIN-Vestnr.	16PI-1

		Aantal 2016-2017	Aantal 2017-2018	Aantal 2018-2019	Totaal aantal 3 jaar (TA)	Correctie per leerling	Correctie volume (CV)	Correctie op norm (CV/TA)
HAVO	APCG	6	10	7	23	-0,20	-4,60	
	Opstroom	16	23	22	61	-0,05	-3,05	
	Alle leerl.	105	140	92	337		-7,65	-0,02

		Aantal 2016-2017	Aantal 2017-2018	Aantal 2018-2019	Totaal aantal 3 jaar (TA)	Correctie per leerling	Correctie volume (CV)	Correctie op norm (CV/TA)
VWO	APCG	10	2	4	16	-0,25	-4,00	
	Opstroom	3	12	8	23	-0,60	-13,80	
	Alle leerl.	62	67	65	194		-17,80	-0,09



Berekeningen 2020

Bevoegd gezag	Stichting Winkler Prins	Bevoegd gezag nr.	13563
Naam school	WinklerPrins S.G.		
Adres	J.G. Pinksterstraat 26		
Plaats	9641 AX Veendam	BRIN-Vestnr.	16PI-1

Normen per indicator Verschil SE-CE

	Landelijk		School (na correctie)	
	Norm groot verschil	Norm zeer groot verschil	Norm groot verschil	Norm zeer groot verschil
VMBO Basis				
VMBO Kader				
VMBO Gemengd Theoretisch				
HAVO	0,50	1,00	0,50	1,00
VWO	0,50	1,00	0,50	1,00