



Onderwijsresultaten 2020

Winkler Prins S.G.

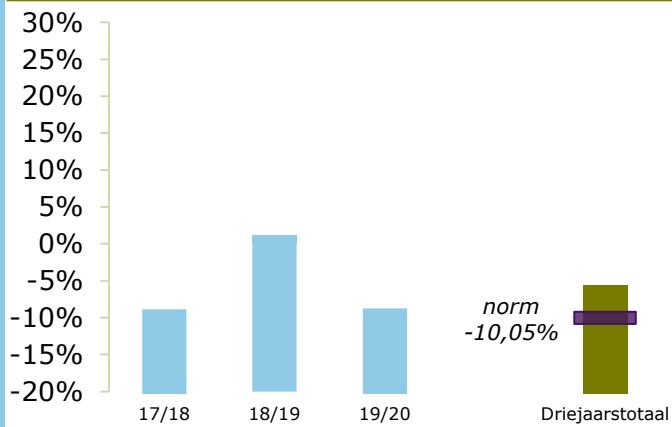
9646 AA Veendam

16PI-0

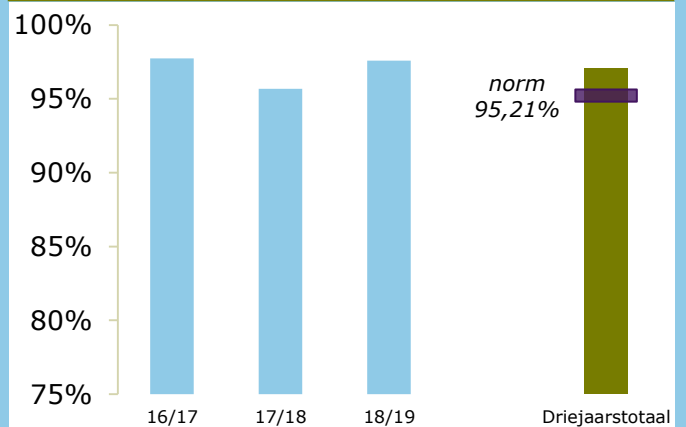
Stichting Winkler Prins

ONDERBOUW

Onderwijspositie t.o.v. advies po

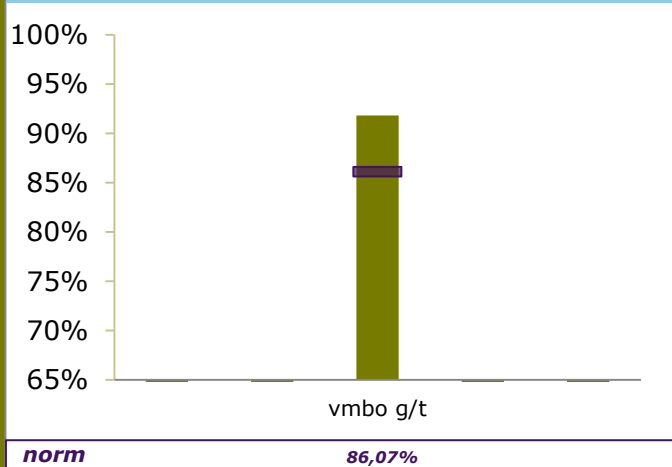


Onderbouwsnelheid

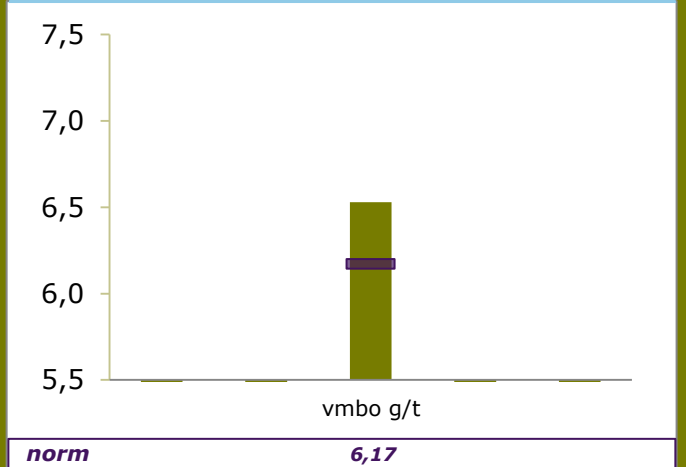


BOVENBOUW

Bovenbouwsucces (Driejaarstotaal)



Examencijfers (Driejaarstotaal)



Berekend
oordeel

VMBO G/T
voldoende



Berekeningen 2020

Bevoegd gezag	Stichting Winkler Prins	Bevoegd gezag nr.	13563
Naam school	Winkler Prins S.G.		
Adres	Raadsgildenlaan 1		
Plaats	9646 AA Veendam	BRIN-Vestnr.	16PI-0

Onderwijspositie t.o.v. advies po	
Vergelijkingsgroep	VMBO-breed en VMBO-breed/HAVO
2017-2018	-8,88%
2018-2019	1,19%
2019-2020	-8,76%
Gem 3 jaar	-5,59%
Norm	-10,05%
Resultaat	boven de norm

Onderbouwsnelheid	
2016-2017	97,73%
2017-2018	95,68%
2018-2019	97,59%
Gem 3 jaar	97,05%
Norm (na correctie)	95,21%
Resultaat	boven de norm

Bovenbouwsucces	VMBO B	VMBO K	VMBO G/T	HAVO	VWO
2016-2017			90,59%		
2017-2018			92,42%		
2018-2019			92,28%		
Gem 3 jaar			91,81%		
Norm (na correctie)			86,07%		
Resultaat			boven de norm		

Examencijfer	VMBO B	VMBO K	VMBO G/T	HAVO	VWO
2016-2017			6,66		
2017-2018			6,50		
2018-2019			6,44		
Gem 3 jaar			6,53		
Norm (na correctie)			6,17		
Resultaat			boven de norm		

	VMBO B	VMBO K	VMBO G/T	HAVO	VWO
Berekend oordeel			voldoende		

Verschil SE-CE	VMBO B	VMBO K	VMBO G/T	HAVO	VWO
2016-2017			-0,09		
2017-2018			0,14		
2018-2019			0,06		
Gem 3 jaar			0,04		
Norm groot verschil			0,50		
Norm zeer groot verschil			1,00		
Resultaat			gering verschil		



Berekeningen 2020

Bevoegd gezag	Stichting Winkler Prins	Bevoegd gezag nr.	13563
Naam school	Winkler Prins S.G.		
Adres	Raadsgildenlaan 1		
Plaats	9646 AA Veendam	BRIN-Vestnr.	16PI-0

Resultaten

vergelijkingsgroep voor indicator Onderwijspositie t.o.v. advies po	VMBO-breed en VMBO-breed/HAVO
---	-------------------------------

Onderwijspositie	boven de norm
Onderbouwsnelheid	boven de norm

	VMBO B	VMBO K	VMBO G/T	HAVO	VWO
Bovenbouwsucces			boven de norm		
Examencijfers			boven de norm		
Verschil SE-CE			gering verschil		
oordeel over alle resultaten over drie jaar			voldoende		



Berekeningen 2020

Bevoegd gezag	Stichting Winkler Prins	Bevoegd gezag nr.	13563
Naam school	Winkler Prins S.G.		
Adres	Raadsgildenlaan 1		
Plaats	9646 AA Veendam	BRIN-Vestnr.	16PI-0

Onderwijsresultaten per schoolsoort VMBO Gemengd Theoretisch

		som op- en afstroom	totaal aantal leerlingen OB	jaarscore	gewogen gemiddelde
Onderwijspositie t.o.v. advies po	2017-2018	-19,00	214	-8,88%	
	2018-2019	2,00	168	1,19%	
	2019-2020	-12,00	137	-8,76%	
	Som 3 jaar	-29,00	519		-5,59%

		aantal bevorderde leerlingen	totaal aantal leerlingen OB	jaarscore	gewogen gemiddelde
Onderbouwsnelheid	2016-2017	560	573	97,73%	
	2017-2018	487	509	95,68%	
	2018-2019	567	581	97,59%	
	Som 3 jaar	1614	1663		97,05%

		aantal succesvolle leerlingen	totaal aantal leerlingen BB	jaarscore	gewogen gemiddelde
Bovenbouwsucces	2016-2017	183	202	90,59%	
	2017-2018	195	211	92,42%	
	2018-2019	227	246	92,28%	
	Som 3 jaar	605	659		91,81%

		som CE	aantal vakken met CE	gemiddeld CE	gewogen gemiddelde
Examencijfers	2016-2017	3907,6	587	6,66	
	2017-2018	4032,8	620	6,50	
	2018-2019	4291,0	666	6,44	
	Som 3 jaar	12231,4	1873		6,53

		som verschillen	aantal vakken met verschil	gemiddeld verschil	gewogen gemiddelde
Verschil SE-CE	2016-2017	-53,9	587	-0,09	
	2017-2018	84,4	620	0,14	
	2018-2019	38,4	666	0,06	
	Som 3 jaar	68,9	1873		0,04



Berekeningen 2020

Bevoegd gezag	Stichting Winkler Prins	Bevoegd gezag nr.	13563
Naam school	Winkler Prins S.G.		
Adres	Raadsgildenlaan 1		
Plaats	9646 AA Veendam	BRIN-Vestnr.	16PI-0

Onderwijsresultaten per indicator Onderwijspositie t.o.v. advies po

		som op- en afstroom	totaal aantal leerlingen OB	jaarscore	gewogen gemiddelde
	2017-2018	-19,00	214	-8,88%	
	2018-2019	2,00	168	1,19%	
	2019-2020	-12,00	137	-8,76%	
	Som 3 jaar	-29,00	519		-5,59%



Berekeningen 2020

Bevoegd gezag	Stichting Winkler Prins	Bevoegd gezag nr.	13563
Naam school	Winkler Prins S.G.		
Adres	Raadsgildenlaan 1		
Plaats	9646 AA Veendam	BRIN-Vestnr.	16PI-0

Onderwijsresultaten per indicator Onderbouwsnelheid

		aantal bevorderde leerlingen	totaal aantal leerlingen OB	jaarscore	gewogen gemiddelde
	2016-2017	560	573	97,73%	
	2017-2018	487	509	95,68%	
	2018-2019	567	581	97,59%	
	Som 3 jaar	1614	1663		97,05%



Berekeningen 2020

Bevoegd gezag	Stichting Winkler Prins	Bevoegd gezag nr.	13563
Naam school	Winkler Prins S.G.		
Adres	Raadsgildenlaan 1		
Plaats	9646 AA Veendam	BRIN-Vestnr.	16PI-0

Onderwijsresultaten per indicator Bovenbouwsucces

		aantal succesvolle leerlingen	totaal aantal leerlingen BB	jaarscore	gewogen gemiddelde
VMBO Basis	2016-2017				
	2017-2018				
	2018-2019				
	Som 3 jaar				

		aantal succesvolle leerlingen	totaal aantal leerlingen BB	jaarscore	gewogen gemiddelde
VMBO Kader	2016-2017				
	2017-2018				
	2018-2019				
	Som 3 jaar				

		aantal succesvolle leerlingen	totaal aantal leerlingen BB	jaarscore	gewogen gemiddelde
VMBO Gemengd Theoretisch	2016-2017	183	202	90,59%	
	2017-2018	195	211	92,42%	
	2018-2019	227	246	92,28%	
	Som 3 jaar	605	659		91,81%

		aantal succesvolle leerlingen	totaal aantal leerlingen BB	jaarscore	gewogen gemiddelde
HAVO	2016-2017				
	2017-2018				
	2018-2019				
	Som 3 jaar				

		aantal succesvolle leerlingen	totaal aantal leerlingen BB	jaarscore	gewogen gemiddelde
VWO	2016-2017				
	2017-2018				
	2018-2019				
	Som 3 jaar				



Berekeningen 2020

Bevoegd gezag	Stichting Winkler Prins	Bevoegd gezag nr.	13563
Naam school	Winkler Prins S.G.		
Adres	Raadsgildenlaan 1		
Plaats	9646 AA Veendam	BRIN-Vestnr.	16PI-0

Onderwijsresultaten per indicator Examencijfers

		som CE	aantal vakken met CE	gemiddeld CE	gewogen gemiddelde
VMBO Basis	2016-2017				
	2017-2018				
	2018-2019				
	Som 3 jaar				

		som CE	aantal vakken met CE	gemiddeld CE	gewogen gemiddelde
VMBO Kader	2016-2017				
	2017-2018				
	2018-2019				
	Som 3 jaar				

		som CE	aantal vakken met CE	gemiddeld CE	gewogen gemiddelde
VMBO Gemengd Theoretisch	2016-2017	3907,6	587	6,66	
	2017-2018	4032,8	620	6,50	
	2018-2019	4291,0	666	6,44	
	Som 3 jaar	12231,4	1873		6,53

		som CE	aantal vakken met CE	gemiddeld CE	gewogen gemiddelde
HAVO	2016-2017				
	2017-2018				
	2018-2019				
	Som 3 jaar				

		som CE	aantal vakken met CE	gemiddeld CE	gewogen gemiddelde
VWO	2016-2017				
	2017-2018				
	2018-2019				
	Som 3 jaar				



Berekeningen 2020

Bevoegd gezag	Stichting Winkler Prins	Bevoegd gezag nr.	13563
Naam school	Winkler Prins S.G.		
Adres	Raadsgildenlaan 1		
Plaats	9646 AA Veendam	BRIN-Vestnr.	16PI-0

Onderwijsresultaten per indicator verschil SE-CE

		som verschillen	aantal vakken met verschil	gemiddeld verschil	gewogen gemiddelde
VMBO Basis	2016-2017				
	2017-2018				
	2018-2019				
	Som 3 jaar				

		som verschillen	aantal vakken met verschil	gemiddeld verschil	gewogen gemiddelde
VMBO Kader	2016-2017				
	2017-2018				
	2018-2019				
	Som 3 jaar				

		som verschillen	aantal vakken met verschil	gemiddeld verschil	gewogen gemiddelde
VMBO Gemengd Theoretisch	2016-2017	-53,9	587	-0,09	
	2017-2018	84,4	620	0,14	
	2018-2019	38,4	666	0,06	
	Som 3 jaar	68,9	1873		0,04

		som verschillen	aantal vakken met verschil	gemiddeld verschil	gewogen gemiddelde
HAVO	2016-2017				
	2017-2018				
	2018-2019				
	Som 3 jaar				

		som verschillen	aantal vakken met verschil	gemiddeld verschil	gewogen gemiddelde
VWO	2016-2017				
	2017-2018				
	2018-2019				
	Som 3 jaar				



Berekeningen 2020

Bevoegd gezag	Stichting Winkler Prins	Bevoegd gezag nr.	13563
Naam school	Winkler Prins S.G.		
Adres	Raadsgildenlaan 1		
Plaats	9646 AA Veendam	BRIN-Vestnr.	16PI-0

Normen per schoolsoort VMBO Gemengd Theoretisch

	Landelijk	School (na correctie)
	Norm Voldoende	Norm Voldoende
Onderwijspositie t.o.v. advies PO	-10,05%	-10,05%
Onderbouwsnelheid	95,50%	95,21%
Bovenbouwsucces	87,00%	86,07%
Examencijfers	6,19	6,17

	Landelijk		School (na correctie)	
	Norm groot verschil	Norm zeer groot verschil	Norm groot verschil	Norm zeer groot verschil
Vershil SE-CE	0,50	1,00	0,50	1,00

		Aantal 2016-2017	Aantal 2017-2018	Aantal 2018-2019	Totaal aantal 3 jaar (TA)	Correctie per leerling	Correctie volume (CV)	Correctie op norm (CV/TA)
Onderbouw-snelheid	APCG	46	43	47	136	-3,0%	-408,0	
	Instream	9	9	15	33	-2,5%	-82,5	
	Alle leerl.	573	509	581	1663		-490,5	-0,29%

		Aantal 2016-2017	Aantal 2017-2018	Aantal 2018-2019	Totaal aantal 3 jaar (TA)	Correctie per leerling	Correctie volume (CV)	Correctie op norm (CV/TA)
Bovenbouw-succes	APCG	19	16	20	55	-7,5%	-412,5	
	Instream	6	2	36	44	-4,5%	-198,0	
	Alle leerl.	202	211	246	659		-610,5	-0,93%

		Aantal 2016-2017	Aantal 2017-2018	Aantal 2018-2019	Totaal aantal 3 jaar (TA)	Correctie per leerling	Correctie volume (CV)	Correctie op norm (CV/TA)
Examencijfers	APCG	9	8	6	23	-0,25	-5,75	
	Alle leerl.	94	100	107	301		-5,75	-0,02



Berekeningen 2020

Bevoegd gezag	Stichting Winkler Prins	Bevoegd gezag nr.	13563
Naam school	Winkler Prins S.G.		
Adres	Raadsgildenlaan 1		
Plaats	9646 AA Veendam	BRIN-Vestnr.	16PI-0

Normen per indicator Onderwijspositie t.o.v. advies po

	Landelijk	School (na correctie)
	Norm Voldoende	Norm Voldoende
	-10,05%	-10,05%



Berekeningen 2020

Bevoegd gezag	Stichting Winkler Prins	Bevoegd gezag nr.	13563
Naam school	Winkler Prins S.G.		
Adres	Raadsgildenlaan 1		
Plaats	9646 AA Veendam	BRIN-Vestnr.	16PI-0

Normen per indicator Onderbouwsnelheid

	Landelijk	School (na correctie)
	Norm Voldoende	Norm Voldoende
Onderbouwsnelheid	95,50%	95,21%

		Aantal 2016-2017	Aantal 2017-2018	Aantal 2018-2019	Totaal aantal 3 jaar (TA)	Correctie per leerling	Correctie volume (CV)	Correctie op norm (CV/TA)
Onderbouw-snelheid	APCG	46	43	47	136	-3,0%	-408,0	
	Instream	9	9	15	33	-2,5%	-82,5	
	Alle leerl.	573	509	581	1663		-490,5	-0,29%



Berekeningen 2020

Bevoegd gezag	Stichting Winkler Prins	Bevoegd gezag nr.	13563
Naam school	Winkler Prins S.G.		
Adres	Raadsgildenlaan 1		
Plaats	9646 AA Veendam	BRIN-Vestnr.	16PI-0

Normen per indicator Bovenbouwsucces

	Landelijk	School (na correctie)
	Norm Voldoende	Norm Voldoende
VMBO Basis		
VMBO Kader		
VMBO Gemengd Theoretisch	87,00%	86,07%
HAVO		
VWO		

		Aantal 2016-2017	Aantal 2017-2018	Aantal 2018-2019	Totaal aantal 3 jaar (TA)	Correctie per leerling	Correctie volume (CV)	Correctie op norm (CV/TA)
VMBO Basis	APCG							
	Instroom							
	Alle leerl.							

		Aantal 2016-2017	Aantal 2017-2018	Aantal 2018-2019	Totaal aantal 3 jaar (TA)	Correctie per leerling	Correctie volume (CV)	Correctie op norm (CV/TA)
VMBO Kader	APCG							
	Instroom							
	Alle leerl.							

		Aantal 2016-2017	Aantal 2017-2018	Aantal 2018-2019	Totaal aantal 3 jaar (TA)	Correctie per leerling	Correctie volume (CV)	Correctie op norm (CV/TA)
VMBO Gemengd Theoretisch	APCG	19	16	20	55	-7,5%	-412,5	
	Instroom	6	2	36	44	-4,5%	-198,0	
	Alle leerl.	202	211	246	659		-610,5	-0,93%



Berekeningen 2020

Bevoegd gezag	Stichting Winkler Prins	Bevoegd gezag nr.	13563
Naam school	Winkler Prins S.G.		
Adres	Raadsgildenlaan 1		
Plaats	9646 AA Veendam	BRIN-Vestnr.	16PI-0

		Aantal 2016-2017	Aantal 2017-2018	Aantal 2018-2019	Totaal aantal 3 jaar (TA)	Correctie per leerling	Correctie volume (CV)	Correctie op norm (CV/TA)
HAVO	APCG							
	Opstroom							
	Instroom							
	Alle leerl.							

		Aantal 2016-2017	Aantal 2017-2018	Aantal 2018-2019	Totaal aantal 3 jaar (TA)	Correctie per leerling	Correctie volume (CV)	Correctie op norm (CV/TA)
VWO	APCG							
	Opstroom							
	Instroom							
	Alle leerl.							



Berekeningen 2020

Bevoegd gezag	Stichting Winkler Prins	Bevoegd gezag nr.	13563
Naam school	Winkler Prins S.G.		
Adres	Raadsgildenlaan 1		
Plaats	9646 AA Veendam	BRIN-Vestnr.	16PI-0

Normen per indicator Examencijfers

	Landelijk	School (na correctie)
	Norm Voldoende	Norm Voldoende
VMBO Basis		
VMBO Kader		
VMBO Gemengd Theoretisch	6,19	6,17
HAVO		
VWO		

		Aantal 2016-2017	Aantal 2017-2018	Aantal 2018-2019	Totaal aantal 3 jaar (TA)	Correctie per leerling	Correctie volume (CV)	Correctie op norm (CV/TA)
VMBO Basis	APCG							
	Alle leerl.							

		Aantal 2016-2017	Aantal 2017-2018	Aantal 2018-2019	Totaal aantal 3 jaar (TA)	Correctie per leerling	Correctie volume (CV)	Correctie op norm (CV/TA)
VMBO Kader	APCG							
	Alle leerl.							

		Aantal 2016-2017	Aantal 2017-2018	Aantal 2018-2019	Totaal aantal 3 jaar (TA)	Correctie per leerling	Correctie volume (CV)	Correctie op norm (CV/TA)
VMBO Gemengd Theoretisch	APCG	9	8	6	23	-0,25	-5,75	
	Alle leerl.	94	100	107	301		-5,75	-0,02



Berekeningen 2020

Bevoegd gezag	Stichting Winkler Prins	Bevoegd gezag nr.	13563
Naam school	Winkler Prins S.G.		
Adres	Raadsgildenlaan 1		
Plaats	9646 AA Veendam	BRIN-Vestnr.	16PI-0

		Aantal 2016-2017	Aantal 2017-2018	Aantal 2018-2019	Totaal aantal 3 jaar (TA)	Correctie per leerling	Correctie volume (CV)	Correctie op norm (CV/TA)
HAVO	APCG							
	Opstroom							
	Alle leerl.							

		Aantal 2016-2017	Aantal 2017-2018	Aantal 2018-2019	Totaal aantal 3 jaar (TA)	Correctie per leerling	Correctie volume (CV)	Correctie op norm (CV/TA)
VWO	APCG							
	Opstroom							
	Alle leerl.							



Berekeningen 2020

Bevoegd gezag	Stichting Winkler Prins	Bevoegd gezag nr.	13563
Naam school	Winkler Prins S.G.		
Adres	Raadsgildenlaan 1		
Plaats	9646 AA Veendam	BRIN-Vestnr.	16PI-0

Normen per indicator Verschil SE-CE

	Landelijk		School (na correctie)	
	Norm groot verschil	Norm zeer groot verschil	Norm groot verschil	Norm zeer groot verschil
VMBO Basis				
VMBO Kader				
VMBO Gemengd Theoretisch	0,50	1,00	0,50	1,00
HAVO				
VWO				