



Onderwijsresultaten 2019

Openbare Scholengemeenschap
Winkler Prins voor ATH HAVO MAVO


9646 AA Veendam

16PI-3


Stichting Winkler Prins

ONDERBOUW

Onderwijspositie t.o.v. advies po

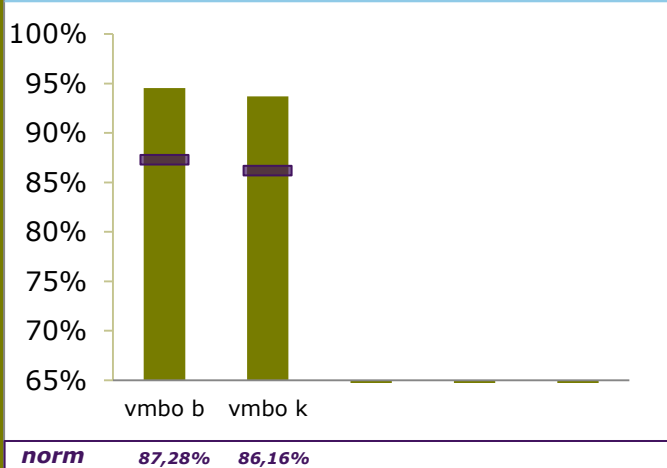


Onderbouwsnelheid

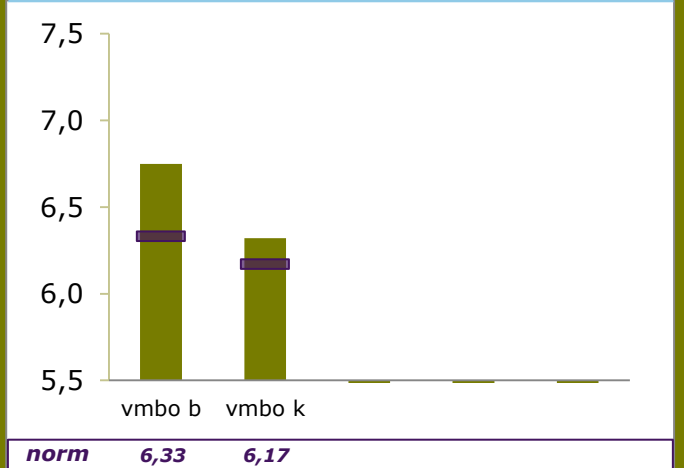


BOVENBOUW

Bovenbouwsucces (Driejaarstotaal)



Examencijfers (Driejaarstotaal)



Berekend
oordeel

VMBO B
geen oordeel

VMBO K
geen oordeel



Berekeningen 2019

Bevoegd gezag	Stichting Winkler Prins	Bevoegd gezag nr.	13563
Naam school	Openbare Scholengemeenschap Winkler Prins voor ATH HAVO MAVO VBO L		
Adres	Raadsgildenlaan 11		
Plaats	9646 AA Veendam	BRIN-Vestnr.	16PI-3

Onderwijspositie t.o.v. advies po	
Vergelijkingsgroep	
2016-2017	
2017-2018	
2018-2019	
Gem 3 jaar	
Norm	
Resultaat	

Onderbouwsnelheid	
2015-2016	
2016-2017	
2017-2018	
Gem 3 jaar	
Norm (na correctie)	
Resultaat	

Bovenbouwsucces	VMBO B	VMBO K	VMBO G/T	HAVO	VWO
2015-2016	93,18%	95,31%			
2016-2017	93,39%	89,71%			
2017-2018	96,40%	97,50%			
Gem 3 jaar	94,54%	93,70%			
Norm (na correctie)	87,28%	86,16%			
Resultaat	boven de norm	boven de norm			

Examencijfer	VMBO B	VMBO K	VMBO G/T	HAVO	VWO
2015-2016	6,79	6,49			
2016-2017	6,68	6,21			
2017-2018	6,78	6,34			
Gem 3 jaar	6,75	6,32			
Norm (na correctie)	6,33	6,17			
Resultaat	boven de norm	boven de norm			

	VMBO B	VMBO K	VMBO G/T	HAVO	VWO
Berekend oordeel	geen oordeel	geen oordeel			

Vershil SE-CE	VMBO B	VMBO K	VMBO G/T	HAVO	VWO
2015-2016	-0,33	-0,06			
2016-2017	-0,33	0,10			
2017-2018	-0,21	0,17			
Gem 3 jaar	-0,29	0,09			
Norm groot verschil	0,50	0,50			
Norm zeer groot verschil	1,00	1,00			
Resultaat	gering verschil	gering verschil			



Berekeningen 2019

Bevoegd gezag	Stichting Winkler Prins	Bevoegd gezag nr.	13563
Naam school	Openbare Scholengemeenschap Winkler Prins voor ATH HAVO MAVO VBO		
Adres	Raadsgildenlaan 11		
Plaats	9646 AA Veendam	BRIN-Vestnr.	16PI-3

Resultaten

vergelijkingsgroep voor indicator Onderwijspositie t.o.v. advies po	
---	--

Onderwijspositie	
Onderbouwsnelheid	

	VMBO B	VMBO K	VMBO G/T	HAVO	VWO
Bovenbouwsucces	boven de norm	boven de norm			
Examencijfers	boven de norm	boven de norm			
Vershil SE-CE	gering verschil	gering verschil			

oordeel over alle resultaten over drie jaar	geen oordeel	geen oordeel			
---	--------------	--------------	--	--	--



Berekeningen 2019

Bevoegd gezag	Stichting Winkler Prins	Bevoegd gezag nr.	13563
Naam school	Openbare Scholengemeenschap Winkler Prins voor ATH HAVO MAVO VBO		
Adres	Raadsgildenlaan 11		
Plaats	9646 AA Veendam	BRIN-Vestnr.	16PI-3

Onderwijsresultaten per schoolsoort VMBO Basis

		aantal leerlingen OB (A)	jaarscore (B)	wegingsaandeel (A x B)	gewogen gemiddelde
Onderwijspositie t.o.v. advies po	2016-2017				
	2017-2018				
	2018-2019				
	Gem 3 jaar				

		aantal leerlingen OB (A)	jaarscore (B)	wegingsaandeel (A x B)	gewogen gemiddelde
Onderbouwsnelheid	2015-2016				
	2016-2017				
	2017-2018				
	Gem 3 jaar				

		aantal leerlingen BB (A)	jaarscore (B)	wegingsaandeel (A x B)	gewogen gemiddelde
Bovenbouwsucces	2015-2016	88	93,18%	8200	
	2016-2017	121	93,39%	11300	
	2017-2018	139	96,40%	13400	
	Gem 3 jaar	348		32900	94,54%

		aantal vakken met CE (A)	gemiddeld CE alle vakken (B)	wegingsaandeel (A x B)	gewogen gemiddelde
Examencijfers	2015-2016	273	6,79	1855	
	2016-2017	310	6,68	2072,1	
	2017-2018	314	6,78	2127,6	
	Gem 3 jaar	897		6054,7	6,75

		aantal vakken met SE-CE (A)	gemiddeld SE-CE alle vakken (B)	wegingsaandeel (A x B)	gewogen gemiddelde
Verschil SE-CE	2015-2016	273	-0,33	-90,2	
	2016-2017	310	-0,33	-103,1	
	2017-2018	314	-0,21	-67,3	
	Gem 3 jaar	897		-260,6	-0,29



Berekeningen 2019

Bevoegd gezag	Stichting Winkler Prins	Bevoegd gezag nr.	13563
Naam school	Openbare Scholengemeenschap Winkler Prins voor ATH HAVO MAVO VBO		
Adres	Raadsgildenlaan 11		
Plaats	9646 AA Veendam	BRIN-Vestnr.	16PI-3

Onderwijsresultaten per schoolsoort VMBO Kader

		aantal leerlingen OB (A)	jaarscore (B)	wegingsaandeel (A x B)	gewogen gemiddelde
Onderwijspositie t.o.v. advies po	2016-2017				
	2017-2018				
	2018-2019				
	Gem 3 jaar				

		aantal leerlingen OB (A)	jaarscore (B)	wegingsaandeel (A x B)	gewogen gemiddelde
Onderbouwsnelheid	2015-2016				
	2016-2017				
	2017-2018				
	Gem 3 jaar				

		aantal leerlingen BB (A)	jaarscore (B)	wegingsaandeel (A x B)	gewogen gemiddelde
Bovenbouwsucces	2015-2016	128	95,31%	12200	
	2016-2017	204	89,71%	18300	
	2017-2018	160	97,50%	15600	
	Gem 3 jaar	492		46100	93,70%

		aantal vakken met CE (A)	gemiddeld CE alle vakken (B)	wegingsaandeel (A x B)	gewogen gemiddelde
Examencijfers	2015-2016	276	6,49	1792,1	
	2016-2017	535	6,21	3320,9	
	2017-2018	380	6,34	2410,7	
	Gem 3 jaar	1191		7523,7	6,32

		aantal vakken met SE-CE (A)	gemiddeld SE-CE alle vakken (B)	wegingsaandeel (A x B)	gewogen gemiddelde
Verschil SE-CE	2015-2016	276	-0,06	-15,5	
	2016-2017	535	0,10	54,3	
	2017-2018	380	0,17	66	
	Gem 3 jaar	1191		104,8	0,09



Berekeningen 2019

Bevoegd gezag	Stichting Winkler Prins	Bevoegd gezag nr.	13563
Naam school	Openbare Scholengemeenschap Winkler Prins voor ATH HAVO MAVO VBO		
Adres	Raadsgildenlaan 11		
Plaats	9646 AA Veendam	BRIN-Vestnr.	16PI-3

Onderwijsresultaten per indicator Onderwijspositie t.o.v. advies po

		aantal leerlingen OB (A)	jaarscore (B)	wegingsaandeel (A x B)	gewogen gemiddelde
	2016-2017				
	2017-2018				
	2018-2019				
	Gem 3 jaar				



Berekeningen 2019

Bevoegd gezag	Stichting Winkler Prins	Bevoegd gezag nr.	13563
Naam school	Openbare Scholengemeenschap Winkler Prins voor ATH HAVO MAVO VBO		
Adres	Raadsgildenlaan 11		
Plaats	9646 AA Veendam	BRIN-Vestnr.	16PI-3

Onderwijsresultaten per indicator Onderbouwsnelheid

		aantal leerlingen OB (A)	jaarscore (B)	wegingsaandeel (A x B)	gewogen gemiddelde
	2015-2016				
	2016-2017				
	2017-2018				
	Gem 3 jaar				



Berekeningen 2019

Bevoegd gezag	Stichting Winkler Prins	Bevoegd gezag nr.	13563
Naam school	Openbare Scholengemeenschap Winkler Prins voor ATH HAVO MAVO VBO		
Adres	Raadsgildenlaan 11		
Plaats	9646 AA Veendam	BRIN-Vestnr.	16PI-3

Onderwijsresultaten per indicator Bovenbouwsucces

		aantal leerlingen BB (A)	jaarscore (B)	wegingsaandeel (A x B)	gewogen gemiddelde
VMBO Basis	2015-2016	88	93,18%	8200	
	2016-2017	121	93,39%	11300	
	2017-2018	139	96,40%	13400	
	Gem 3 jaar	348		32900	94,54%

		aantal leerlingen BB (A)	jaarscore (B)	wegingsaandeel (A x B)	gewogen gemiddelde
VMBO Kader	2015-2016	128	95,31%	12200	
	2016-2017	204	89,71%	18300	
	2017-2018	160	97,50%	15600	
	Gem 3 jaar	492		46100	93,70%

		aantal leerlingen BB (A)	jaarscore (B)	wegingsaandeel (A x B)	gewogen gemiddelde
VMBO Gemengd Theoretisch	2015-2016				
	2016-2017				
	2017-2018				
	Gem 3 jaar				

		aantal leerlingen BB (A)	jaarscore (B)	wegingsaandeel (A x B)	gewogen gemiddelde
HAVO	2015-2016				
	2016-2017				
	2017-2018				
	Gem 3 jaar				

		aantal leerlingen BB (A)	jaarscore (B)	wegingsaandeel (A x B)	gewogen gemiddelde
VWO	2015-2016				
	2016-2017				
	2017-2018				
	Gem 3 jaar				



Berekeningen 2019

Bevoegd gezag	Stichting Winkler Prins	Bevoegd gezag nr.	13563
Naam school	Openbare Scholengemeenschap Winkler Prins voor ATH HAVO MAVO VBO		
Adres	Raadsgildenlaan 11		
Plaats	9646 AA Veendam	BRIN-Vestnr.	16PI-3

Onderwijsresultaten per indicator Examencijfers

		aantal vakken met CE (A)	gemiddeld CE alle vakken (B)	wegingsaandeel (A x B)	gewogen gemiddelde
VMBO Basis	2015-2016	273	6,79	1855	
	2016-2017	310	6,68	2072,1	
	2017-2018	314	6,78	2127,6	
	Gem 3 jaar	897		6054,7	6,75

		aantal vakken met CE (A)	gemiddeld CE alle vakken (B)	wegingsaandeel (A x B)	gewogen gemiddelde
VMBO Kader	2015-2016	276	6,49	1792,1	
	2016-2017	535	6,21	3320,9	
	2017-2018	380	6,34	2410,7	
	Gem 3 jaar	1191		7523,7	6,32

		aantal vakken met CE (A)	gemiddeld CE alle vakken (B)	wegingsaandeel (A x B)	gewogen gemiddelde
VMBO Gemengd Theoretisch	2015-2016				
	2016-2017				
	2017-2018				
	Gem 3 jaar				

		aantal vakken met CE (A)	gemiddeld CE alle vakken (B)	wegingsaandeel (A x B)	gewogen gemiddelde
HAVO	2015-2016				
	2016-2017				
	2017-2018				
	Gem 3 jaar				

		aantal vakken met CE (A)	gemiddeld CE alle vakken (B)	wegingsaandeel (A x B)	gewogen gemiddelde
VWO	2015-2016				
	2016-2017				
	2017-2018				
	Gem 3 jaar				



Berekeningen 2019

Bevoegd gezag	Stichting Winkler Prins	Bevoegd gezag nr.	13563
Naam school	Openbare Scholengemeenschap Winkler Prins voor ATH HAVO MAVO VBO		
Adres	Raadsgildenlaan 11		
Plaats	9646 AA Veendam	BRIN-Vestnr.	16PI-3

Onderwijsresultaten per indicator verschil SE-CE

		aantal vakken met SE-CE (A)	gemiddeld SE-CE alle vakken (B)	wegingsaandeel (A x B)	gewogen gemiddelde
VMBO Basis	2015-2016	273	-0,33	-90,2	
	2016-2017	310	-0,33	-103,1	
	2017-2018	314	-0,21	-67,3	
	Gem 3 jaar	897		-260,6	-0,29

		aantal vakken met SE-CE (A)	gemiddeld SE-CE alle vakken (B)	wegingsaandeel (A x B)	gewogen gemiddelde
VMBO Kader	2015-2016	276	-0,06	-15,5	
	2016-2017	535	0,10	54,3	
	2017-2018	380	0,17	66	
	Gem 3 jaar	1191		104,8	0,09

		aantal vakken met SE-CE (A)	gemiddeld SE-CE alle vakken (B)	wegingsaandeel (A x B)	gewogen gemiddelde
VMBO Gemengd Theoretisch	2015-2016				
	2016-2017				
	2017-2018				
	Gem 3 jaar				

		aantal vakken met SE-CE (A)	gemiddeld SE-CE alle vakken (B)	wegingsaandeel (A x B)	gewogen gemiddelde
HAVO	2015-2016				
	2016-2017				
	2017-2018				
	Gem 3 jaar				

		aantal vakken met SE-CE (A)	gemiddeld SE-CE alle vakken (B)	wegingsaandeel (A x B)	gewogen gemiddelde
VWO	2015-2016				
	2016-2017				
	2017-2018				
	Gem 3 jaar				



Berekeningen 2019

Bevoegd gezag	Stichting Winkler Prins	Bevoegd gezag nr.	13563
Naam school	Openbare Scholengemeenschap Winkler Prins voor ATH HAVO MAVC		
Adres	Raadsgildenlaan 11		
Plaats	9646 AA Veendam	BRIN-Vestnr.	16PI-3

Normen per schoolsoort VMBO Basis

	Landelijk	School (na correctie)
	Norm Voldoende	Norm Voldoende
Onderwijspositie t.o.v. advies PO		
Onderbouwsnelheid		
Bovenbouwsucces	88,00%	87,28%
Examencijfers	6,50	6,33

	Landelijk		School (na correctie)	
	Norm groot verschil	Norm zeer groot verschil	Norm groot verschil	Norm zeer groot verschil
Verschil SE-CE	0,50	1,00	0,50	1,00

		Aantal 2015-2016	Aantal 2016-2017	Aantal 2017-2018	Totaal aantal 3 jaar (TA)	Correctie per leerling	Correctie volume (CV)	Correctie op norm (CV/TA)
Onderbouw-snelheid	APCG							
	Instroom							
	Alle leerl.							

		Aantal 2015-2016	Aantal 2016-2017	Aantal 2017-2018	Totaal aantal 3 jaar (TA)	Correctie per leerling	Correctie volume (CV)	Correctie op norm (CV/TA)
Bovenbouw-succes	APCG	0	2	0	2	-9,5%	-19,0	
	LWOO	65	65	65	195	-1,0%	-195,0	
	Instroom	7	1	4	12	-3,0%	-36,0	
	Alle leerl.	88	121	139	348		-250,0	-0,72%

		Aantal 2015-2016	Aantal 2016-2017	Aantal 2017-2018	Totaal aantal 3 jaar (TA)	Correctie per leerling	Correctie volume (CV)	Correctie op norm (CV/TA)
Examencijfers	APCG	0	1	0	1	-0,25	-0,3	
	LWOO	40	40	40	120	-0,25	-30,0	
	Alle leerl.	55	62	64	181		-30,3	-0,17



Berekeningen 2019

Bevoegd gezag	Stichting Winkler Prins	Bevoegd gezag nr.	13563
Naam school	Openbare Scholengemeenschap Winkler Prins voor ATH HAVO MAVC		
Adres	Raadsgildenlaan 11		
Plaats	9646 AA Veendam	BRIN-Vestnr.	16PI-3

Normen per schoolsoort VMBO Kader

	Landelijk	School (na correctie)
	Norm Voldoende	Norm Voldoende
Onderwijspositie t.o.v. advies PO		
Onderbouwsnelheid		
Bovenbouwsucces	87,00%	86,16%
Examencijfers	6,23	6,17

	Landelijk		School (na correctie)	
	Norm groot verschil	Norm zeer groot verschil	Norm groot verschil	Norm zeer groot verschil
Verschil SE-CE	0,50	1,00	0,50	1,00

		Aantal 2015-2016	Aantal 2016-2017	Aantal 2017-2018	Totaal aantal 3 jaar (TA)	Correctie per leerling	Correctie volume (CV)	Correctie op norm (CV/TA)
Onderbouw-snelheid	APCG							
	Instream							
	Alle leerl.							

		Aantal 2015-2016	Aantal 2016-2017	Aantal 2017-2018	Totaal aantal 3 jaar (TA)	Correctie per leerling	Correctie volume (CV)	Correctie op norm (CV/TA)
Bovenbouw-succes	APCG	1	2	0	3	-7,5%	-22,5	
	LWOO	42	42	42	126	-2,0%	-252,0	
	Instream	6	9	8	23	-6,0%	-138,0	
	Alle leerl.	128	204	160	492		-412,5	-0,84%

		Aantal 2015-2016	Aantal 2016-2017	Aantal 2017-2018	Totaal aantal 3 jaar (TA)	Correctie per leerling	Correctie volume (CV)	Correctie op norm (CV/TA)
Examencijfers	APCG	0	1	0	1	-0,2	-0,2	
	LWOO	24	24	24	72	-0,2	-14,4	
	Alle leerl.	55	107	76	238		-14,6	-0,06



Berekeningen 2019

Bevoegd gezag	Stichting Winkler Prins	Bevoegd gezag nr.	13563
Naam school	Openbare Scholengemeenschap Winkler Prins voor ATH HAVO MAVC		
Adres	Raadsgildenlaan 11		
Plaats	9646 AA Veendam	BRIN-Vestnr.	16PI-3

Normen per indicator Onderwijspositie t.o.v. advies po

	Landelijk	School (na correctie)
	Norm Voldoende	Norm Voldoende



Berekeningen 2019

Bevoegd gezag	Stichting Winkler Prins	Bevoegd gezag nr.	13563
Naam school	Openbare Scholengemeenschap Winkler Prins voor ATH HAVO MAVC		
Adres	Raadsgildenlaan 11		
Plaats	9646 AA Veendam	BRIN-Vestnr.	16PI-3

Normen per indicator Onderbouwsnelheid

	Landelijk	School (na correctie)
	Norm Voldoende	Norm Voldoende
Onderbouwsnelheid		

		Aantal 2015- 2016	Aantal 2016- 2017	Aantal 2017- 2018	Totaal aantal 3 jaar (TA)	Correctie per leerling	Correctie volume (CV)	Correctie op norm (CV/TA)
Onderbouw- snelheid	APCG							
	Instroom							
	Alle leerl.							



Berekeningen 2019

Bevoegd gezag	Stichting Winkler Prins	Bevoegd gezag nr.	13563
Naam school	Openbare Scholengemeenschap Winkler Prins voor ATH HAVO MAVC		
Adres	Raadsgildenlaan 11		
Plaats	9646 AA Veendam	BRIN-Vestnr.	16PI-3

Normen per indicator Bovenbouwsucces

	Landelijk	School (na correctie)
	Norm Voldoende	Norm Voldoende
VMBO Basis	88,00%	87,28%
VMBO Kader	87,00%	86,16%
VMBO Gemengd Theoretisch		
HAVO		
VWO		

		Aantal 2014-2015	Aantal 2015-2016	Aantal 2016-2017	Totaal aantal 3 jaar (TA)	Correctie per leerling	Correctie volume (CV)	Correctie op norm (CV/TA)
VMBO Basis	APCG	0	2	0	2	-9,5%	-19	
	LWOO	65	65	65	195	-1,0%	-195	
	Instroom	7	1	4	12	-3,0%	-36	
	Alle leerl.	88	121	139	348		-250	-0,72%

		Aantal 2014-2015	Aantal 2015-2016	Aantal 2016-2017	Totaal aantal 3 jaar (TA)	Correctie per leerling	Correctie volume (CV)	Correctie op norm (CV/TA)
VMBO Kader	APCG	1	2	0	3	-7,5%	-22,5	
	LWOO	42	42	42	126	-2,0%	-252	
	Instroom	6	9	8	23	-6,0%	-138	
	Alle leerl.	128	204	160	492		-412,5	-0,84%

		Aantal 2014-2015	Aantal 2015-2016	Aantal 2016-2017	Totaal aantal 3 jaar (TA)	Correctie per leerling	Correctie volume (CV)	Correctie op norm (CV/TA)
VMBO Gemengd Theoretisch	APCG							
	LWOO							
	Instroom							
	Alle leerl.							



Berekeningen 2019

Bevoegd gezag	Stichting Winkler Prins	Bevoegd gezag nr.	13563
Naam school	Openbare Scholengemeenschap Winkler Prins voor ATH HAVO MAVC		
Adres	Raadsgildenlaan 11		
Plaats	9646 AA Veendam	BRIN-Vestnr.	16PI-3

		Aantal 2015-2016	Aantal 2016-2017	Aantal 2017-2018	Totaal aantal 3 jaar (TA)	Correctie per leerling	Correctie volume (CV)	Correctie op norm (CV/TA)
HAVO	APCG							
	Instroom							
	Alle leerl.							

		Aantal 2015-2016	Aantal 2016-2017	Aantal 2017-2018	Totaal aantal 3 jaar (TA)	Correctie per leerling	Correctie volume (CV)	Correctie op norm (CV/TA)
VWO	APCG							
	Instroom							
	Alle leerl.							



Berekeningen 2019

Bevoegd gezag	Stichting Winkler Prins	Bevoegd gezag nr.	13563
Naam school	Openbare Scholengemeenschap Winkler Prins voor ATH HAVO MAVC		
Adres	Raadsgildenlaan 11		
Plaats	9646 AA Veendam	BRIN-Vestnr.	16PI-3

Normen per indicator Examencijfers

	Landelijk	School (na correctie)
	Norm Voldoende	Norm Voldoende
VMBO Basis	6,50	6,33
VMBO Kader	6,23	6,17
VMBO Gemengd Theoretisch		
HAVO		
VWO		

		Aantal 2015-2016	Aantal 2016-2017	Aantal 2017-2018	Totaal aantal 3 jaar (TA)	Correctie per leerling	Correctie volume (CV)	Correctie op norm (CV/TA)
VMBO Basis	APCG	0	1	0	1	-0,25	-0,25	
	LWOO	40	40	40	120	-0,25	-30,00	
	Alle leerl.	55	62	64	181		-30,25	-0,17

		Aantal 2015-2016	Aantal 2016-2017	Aantal 2017-2018	Totaal aantal 3 jaar (TA)	Correctie per leerling	Correctie volume (CV)	Correctie op norm (CV/TA)
VMBO Kader	APCG	0	1	0	1	-0,20	-0,20	
	LWOO	24	24	24	72	-0,20	-14,40	
	Alle leerl.	55	107	76	238		-14,60	-0,06

		Aantal 2015-2016	Aantal 2016-2017	Aantal 2017-2018	Totaal aantal 3 jaar (TA)	Correctie per leerling	Correctie volume (CV)	Correctie op norm (CV/TA)
VMBO Gemengd Theoretisch	APCG							
	LWOO							
	Alle leerl.							



Berekeningen 2019

Bevoegd gezag	Stichting Winkler Prins	Bevoegd gezag nr.	13563
Naam school	Openbare Scholengemeenschap Winkler Prins voor ATH HAVO MAVC		
Adres	Raadsgildenlaan 11		
Plaats	9646 AA Veendam	BRIN-Vestnr.	16PI-3

		Aantal 2014-2015	Aantal 2015-2016	Aantal 2016-2017	Totaal aantal 3 jaar (TA)	Correctie per leerling	Correctie volume (CV)	Correctie op norm (CV/TA)
HAVO	APCG							
	Alle leerl.							

		Aantal 2014-2015	Aantal 2015-2016	Aantal 2016-2017	Totaal aantal 3 jaar (TA)	Correctie per leerling	Correctie volume (CV)	Correctie op norm (CV/TA)
VWO	APCG							
	Alle leerl.							



Berekeningen 2019

Bevoegd gezag	Stichting Winkler Prins	Bevoegd gezag nr.	13563
Naam school	Openbare Scholengemeenschap Winkler Prins voor ATH HAVO MAVC		
Adres	Raadsgildenlaan 11		
Plaats	9646 AA Veendam	BRIN-Vestnr.	16PI-3

Normen per indicator Verschil SE-CE

	Landelijk		School (na correctie)	
	Norm groot verschil	Norm zeer groot verschil	Norm groot verschil	Norm zeer groot verschil
VMBO Basis	0,50	1,00	0,50	1,00
VMBO Kader	0,50	1,00	0,50	1,00
VMBO Gemengd Theoretisch				
HAVO				
VWO				