



# Onderwijsresultaten 2019

WinklerPrins S.G.


9641 AX Veendam

16PI-1

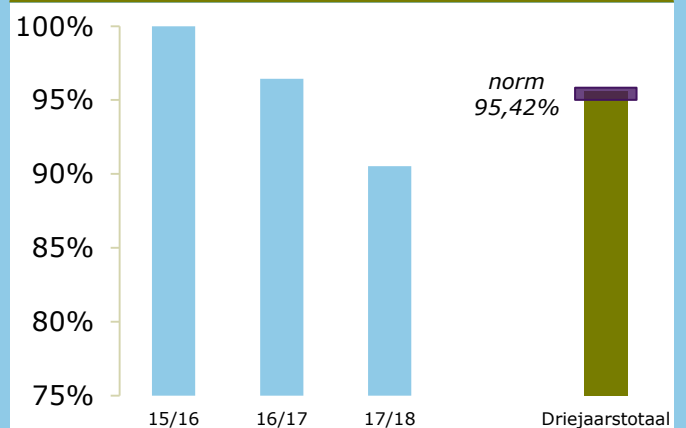
Stichting Winkler Prins

## ONDERBOUW

Onderwijspositie t.o.v. advies po

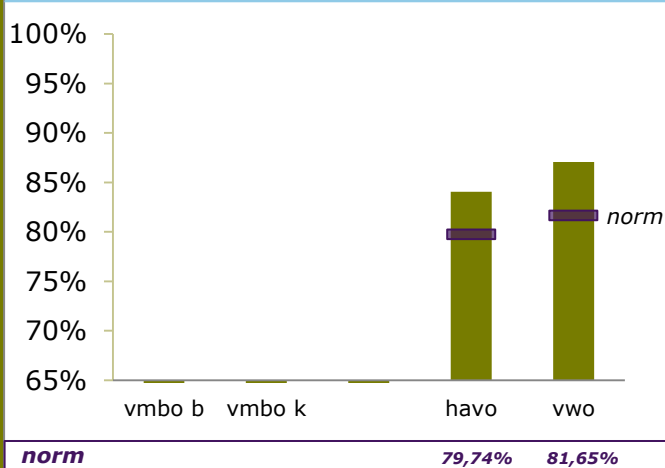


Onderbouwsnelheid

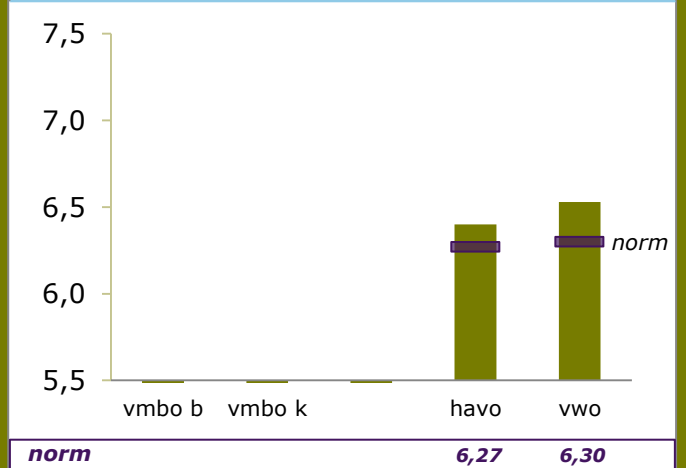


## BOVENBOUW

Bovenbouwsucces (Driejaartotaal)



Examencijfers (Driejaartotaal)



**Berekend  
oordeel**

**VMBO B**  
geen oordeel

**VMBO K**  
geen oordeel

**HAVO**  
voldoende

**VWO**  
voldoende



## Berekeningen 2019

Bevoegd gezag	Stichting Winkler Prins	Bevoegd gezag nr.	13563
Naam school	WinklerPrins S.G.		
Adres	J.G. Pinksterstraat 26		
Plaats	9641 AX Veendam	BRIN-Vestnr.	16PI-1

Onderwijspositie t.o.v. advies po	
Vergelijkingsgroep	
2016-2017	
2017-2018	
2018-2019	
<b>Gem 3 jaar</b>	
Norm	
<b>Resultaat</b>	

Onderbouwsnelheid	
2015-2016	100,00%
2016-2017	96,45%
2017-2018	90,53%
<b>Gem 3 jaar</b>	<b>95,59%</b>
Norm (na correctie)	95,42%
<b>Resultaat</b>	<b>boven de norm</b>

Bovenbouwsucces	VMBO B	VMBO K	VMBO G/T	HAVO	VWO
2015-2016	95,65%	97,70%		86,59%	86,03%
2016-2017				81,74%	88,07%
2017-2018				83,94%	87,06%
<b>Gem 3 jaar</b>				<b>84,05%</b>	<b>87,07%</b>
Norm (na correctie)				79,74%	81,65%
<b>Resultaat</b>				<b>boven de norm</b>	<b>boven de norm</b>

Examencijfer	VMBO B	VMBO K	VMBO G/T	HAVO	VWO
2015-2016	6,62	6,35		6,32	6,37
2016-2017				6,32	6,56
2017-2018				6,50	6,66
<b>Gem 3 jaar</b>				<b>6,40</b>	<b>6,53</b>
Norm (na correctie)				6,27	6,30
<b>Resultaat</b>				<b>boven de norm</b>	<b>boven de norm</b>

	VMBO B	VMBO K	VMBO G/T	HAVO	VWO
Berekend oordeel	<b>geen oordeel</b>	<b>geen oordeel</b>		<b>voldoende</b>	<b>voldoende</b>

Verskil SE-CE	VMBO B	VMBO K	VMBO G/T	HAVO	VWO
2015-2016	0,00	0,24		0,21	0,37
2016-2017				0,12	0,12
2017-2018				-0,07	-0,03
<b>Gem 3 jaar</b>				<b>0,07</b>	<b>0,15</b>
Norm groot verschil	0,50	0,50		0,50	0,50
Norm zeer groot verschil	1,00	1,00		1,00	1,00
<b>Resultaat</b>				<b>gering verschil</b>	<b>gering verschil</b>



## Berekeningen 2019

Bevoegd gezag	Stichting Winkler Prins	Bevoegd gezag nr.	13563
Naam school	WinklerPrins S.G.		
Adres	J.G. Pinksterstraat 26		
Plaats	9641 AX Veendam	BRIN-Vestnr.	16PI-1

## Resultaten

vergelijkingsgroep voor indicator Onderwijspositie t.o.v. advies po	
---	--

Onderwijspositie	
Onderbouwsnelheid	boven de norm

	VMBO B	VMBO K	VMBO G/T	HAVO	VWO
Bovenbouwsucces				boven de norm	boven de norm
Examencijfers				boven de norm	boven de norm
Verschil SE-CE				gering verschil	gering verschil

oordeel over alle resultaten over drie jaar	geen oordeel	geen oordeel		voldoende	voldoende
---	--------------	--------------	--	-----------	-----------



## Berekeningen 2019

Bevoegd gezag	Stichting Winkler Prins	Bevoegd gezag nr.	13563
Naam school	WinklerPrins S.G.		
Adres	J.G. Pinksterstraat 26		
Plaats	9641 AX Veendam	BRIN-Vestnr.	16PI-1

### Onderwijsresultaten per schoolsoort VMBO Basis

		aantal leerlingen OB (A)	jaarscore (B)	wegingsaandeel (A x B)	gewogen gemiddelde
Onderwijspositie t.o.v. advies po	2016-2017				
	2017-2018				
	2018-2019				
	Gem 3 jaar				

		aantal leerlingen OB (A)	jaarscore (B)	wegingsaandeel (A x B)	gewogen gemiddelde
Onderbouwsnelheid	2015-2016	161	100,00%	16100	
	2016-2017	169	96,45%	16300	
	2017-2018	169	90,53%	15300	
	Gem 3 jaar	499		47700	95,59%

		aantal leerlingen BB (A)	jaarscore (B)	wegingsaandeel (A x B)	gewogen gemiddelde
Bovenbouwsucces	2015-2016	46	95,65%		
	2016-2017				
	2017-2018				
	Gem 3 jaar				

		aantal vakken met CE (A)	gemiddeld CE alle vakken (B)	wegingsaandeel (A x B)	gewogen gemiddelde
Examencijfers	2015-2016	75	6,62		
	2016-2017				
	2017-2018				
	Gem 3 jaar				

		aantal vakken met SE-CE (A)	gemiddeld SE-CE alle vakken (B)	wegingsaandeel (A x B)	gewogen gemiddelde
Verschil SE-CE	2015-2016	75	0,00		
	2016-2017				
	2017-2018				
	Gem 3 jaar				



## Berekeningen 2019

Bevoegd gezag	Stichting Winkler Prins	Bevoegd gezag nr.	13563
Naam school	WinklerPrins S.G.		
Adres	J.G. Pinksterstraat 26		
Plaats	9641 AX Veendam	BRIN-Vestnr.	16PI-1

### Onderwijsresultaten per schoolsoort VMBO Kader

		aantal leerlingen OB (A)	jaarscore (B)	wegingsaandeel (A x B)	gewogen gemiddelde
Onderwijspositie t.o.v. advies po	2016-2017				
	2017-2018				
	2018-2019				
	Gem 3 jaar				

		aantal leerlingen OB (A)	jaarscore (B)	wegingsaandeel (A x B)	gewogen gemiddelde
Onderbouwsnelheid	2015-2016	161	100,00%	16100	
	2016-2017	169	96,45%	16300	
	2017-2018	169	90,53%	15300	
	Gem 3 jaar	499		47700	95,59%

		aantal leerlingen BB (A)	jaarscore (B)	wegingsaandeel (A x B)	gewogen gemiddelde
Bovenbouwsucces	2015-2016	87	97,70%		
	2016-2017				
	2017-2018				
	Gem 3 jaar				

		aantal vakken met CE (A)	gemiddeld CE alle vakken (B)	wegingsaandeel (A x B)	gewogen gemiddelde
Examencijfers	2015-2016	205	6,35		
	2016-2017				
	2017-2018				
	Gem 3 jaar				

		aantal vakken met SE-CE (A)	gemiddeld SE-CE alle vakken (B)	wegingsaandeel (A x B)	gewogen gemiddelde
Verschil SE-CE	2015-2016	205	0,24		
	2016-2017				
	2017-2018				
	Gem 3 jaar				



## Berekeningen 2019

Bevoegd gezag	Stichting Winkler Prins	Bevoegd gezag nr.	13563
Naam school	WinklerPrins S.G.		
Adres	J.G. Pinksterstraat 26		
Plaats	9641 AX Veendam	BRIN-Vestnr.	16PI-1

### Onderwijsresultaten per schoolsoort HAVO

		aantal leerlingen OB (A)	jaarscore (B)	wegingsaandeel (A x B)	gewogen gemiddelde
Onderwijspositie t.o.v. advies po	2016-2017				
	2017-2018				
	2018-2019				
	Gem 3 jaar				

		aantal leerlingen OB (A)	jaarscore (B)	wegingsaandeel (A x B)	gewogen gemiddelde
Onderbouwsnelheid	2015-2016	161	100,00%	16100	
	2016-2017	169	96,45%	16300	
	2017-2018	169	90,53%	15300	
	Gem 3 jaar	499		47700	95,59%

		aantal leerlingen BB (A)	jaarscore (B)	wegingsaandeel (A x B)	gewogen gemiddelde
Bovenbouwsucces	2015-2016	328	86,59%	28400	
	2016-2017	345	81,74%	28200	
	2017-2018	355	83,94%	29800	
	Gem 3 jaar	1028		86400	84,05%

		aantal vakken met CE (A)	gemiddeld CE alle vakken (B)	wegingsaandeel (A x B)	gewogen gemiddelde
Examencijfers	2015-2016	627	6,32	3965	
	2016-2017	696	6,32	4401	
	2017-2018	917	6,50	5961,7	
	Gem 3 jaar	2240		14327,7	6,40

		aantal vakken met SE-CE (A)	gemiddeld SE-CE alle vakken (B)	wegingsaandeel (A x B)	gewogen gemiddelde
Verschil SE-CE	2015-2016	627	0,21	129,3	
	2016-2017	696	0,12	81,7	
	2017-2018	917	-0,07	-59,7	
	Gem 3 jaar	2240		151,3	0,07



## Berekeningen 2019

Bevoegd gezag	Stichting Winkler Prins	Bevoegd gezag nr.	13563
Naam school	WinklerPrins S.G.		
Adres	J.G. Pinksterstraat 26		
Plaats	9641 AX Veendam	BRIN-Vestnr.	16PI-1

### Onderwijsresultaten per schoolsoort VWO

		aantal leerlingen OB (A)	jaarscore (B)	wegingsaandeel (A x B)	gewogen gemiddelde
Onderwijspositie t.o.v. advies po	2016-2017				
	2017-2018				
	2018-2019				
	Gem 3 jaar				

		aantal leerlingen OB (A)	jaarscore (B)	wegingsaandeel (A x B)	gewogen gemiddelde
Onderbouwsnelheid	2015-2016	161	100,00%	16100	
	2016-2017	169	96,45%	16300	
	2017-2018	169	90,53%	15300	
	Gem 3 jaar	499		47700	95,59%

		aantal leerlingen BB (A)	jaarscore (B)	wegingsaandeel (A x B)	gewogen gemiddelde
Bovenbouwsucces	2015-2016	272	86,03%	23400	
	2016-2017	285	88,07%	25100	
	2017-2018	286	87,06%	24900	
	Gem 3 jaar	843		73400	87,07%

		aantal vakken met CE (A)	gemiddeld CE alle vakken (B)	wegingsaandeel (A x B)	gewogen gemiddelde
Examencijfers	2015-2016	476	6,37	3030,2	
	2016-2017	489	6,56	3208,1	
	2017-2018	531	6,66	3535,3	
	Gem 3 jaar	1496		9773,6	6,53

		aantal vakken met SE-CE (A)	gemiddeld SE-CE alle vakken (B)	wegingsaandeel (A x B)	gewogen gemiddelde
Verschil SE-CE	2015-2016	476	0,37	175	
	2016-2017	489	0,12	60,9	
	2017-2018	531	-0,03	-13,8	
	Gem 3 jaar	1496		222,1	0,15



## Berekeningen 2019

Bevoegd gezag	Stichting Winkler Prins	Bevoegd gezag nr.	13563
Naam school	WinklerPrins S.G.		
Adres	J.G. Pinksterstraat 26		
Plaats	9641 AX Veendam	BRIN-Vestnr.	16PI-1

### Onderwijsresultaten per indicator Onderwijspositie t.o.v. advies po

		aantal leerlingen OB (A)	jaarscore (B)	wegingsaandeel (A x B)	gewogen gemiddelde
	2016-2017				
	2017-2018				
	2018-2019				
	Gem 3 jaar				





## Berekeningen 2019

Bevoegd gezag	Stichting Winkler Prins	Bevoegd gezag nr.	13563
Naam school	WinklerPrins S.G.		
Adres	J.G. Pinksterstraat 26		
Plaats	9641 AX Veendam	BRIN-Vestnr.	16PI-1

### Onderwijsresultaten per indicator Onderbouwsnelheid

		aantal leerlingen OB (A)	jaarscore (B)	wegingsaandeel (A x B)	gewogen gemiddelde
	2015-2016	161	100,00%	16100	
	2016-2017	169	96,45%	16300	
	2017-2018	169	90,53%	15300	
	Gem 3 jaar	499		47700	95,59%



## Berekeningen 2019

Bevoegd gezag	Stichting Winkler Prins	Bevoegd gezag nr.	13563
Naam school	WinklerPrins S.G.		
Adres	J.G. Pinksterstraat 26		
Plaats	9641 AX Veendam	BRIN-Vestnr.	16PI-1

### Onderwijsresultaten per indicator Bovenbouwsucces

		aantal leerlingen BB (A)	jaarscore (B)	wegingsaandeel (A x B)	gewogen gemiddelde
VMBO Basis	2015-2016	46	95,65%		
	2016-2017				
	2017-2018				
	Gem 3 jaar				

		aantal leerlingen BB (A)	jaarscore (B)	wegingsaandeel (A x B)	gewogen gemiddelde
VMBO Kader	2015-2016	87	97,70%		
	2016-2017				
	2017-2018				
	Gem 3 jaar				

		aantal leerlingen BB (A)	jaarscore (B)	wegingsaandeel (A x B)	gewogen gemiddelde
VMBO Gemengd Theoretisch	2015-2016				
	2016-2017				
	2017-2018				
	Gem 3 jaar				

		aantal leerlingen BB (A)	jaarscore (B)	wegingsaandeel (A x B)	gewogen gemiddelde
HAVO	2015-2016	328	86,59%	28400	
	2016-2017	345	81,74%	28200	
	2017-2018	355	83,94%	29800	
	Gem 3 jaar	1028		86400	84,05%

		aantal leerlingen BB (A)	jaarscore (B)	wegingsaandeel (A x B)	gewogen gemiddelde
VWO	2015-2016	272	86,03%	23400	
	2016-2017	285	88,07%	25100	
	2017-2018	286	87,06%	24900	
	Gem 3 jaar	843		73400	87,07%



## Berekeningen 2019

Bevoegd gezag	Stichting Winkler Prins	Bevoegd gezag nr.	13563
Naam school	WinklerPrins S.G.		
Adres	J.G. Pinksterstraat 26		
Plaats	9641 AX Veendam	BRIN-Vestnr.	16PI-1

### Onderwijsresultaten per indicator Examencijfers

		aantal vakken met CE (A)	gemiddeld CE alle vakken (B)	wegingsaandeel (A x B)	gewogen gemiddelde
VMBO Basis	2015-2016	75	6,62		
	2016-2017				
	2017-2018				
	Gem 3 jaar				

		aantal vakken met CE (A)	gemiddeld CE alle vakken (B)	wegingsaandeel (A x B)	gewogen gemiddelde
VMBO Kader	2015-2016	205	6,35		
	2016-2017				
	2017-2018				
	Gem 3 jaar				

		aantal vakken met CE (A)	gemiddeld CE alle vakken (B)	wegingsaandeel (A x B)	gewogen gemiddelde
VMBO Gemengd Theoretisch	2015-2016				
	2016-2017				
	2017-2018				
	Gem 3 jaar				

		aantal vakken met CE (A)	gemiddeld CE alle vakken (B)	wegingsaandeel (A x B)	gewogen gemiddelde
HAVO	2015-2016	627	6,32	3965	
	2016-2017	696	6,32	4401	
	2017-2018	917	6,50	5961,7	
	Gem 3 jaar	2240		14327,7	6,40

		aantal vakken met CE (A)	gemiddeld CE alle vakken (B)	wegingsaandeel (A x B)	gewogen gemiddelde
VWO	2015-2016	476	6,37	3030,2	
	2016-2017	489	6,56	3208,1	
	2017-2018	531	6,66	3535,3	
	Gem 3 jaar	1496		9773,6	6,53



## Berekeningen 2019

Bevoegd gezag	Stichting Winkler Prins	Bevoegd gezag nr.	13563
Naam school	WinklerPrins S.G.		
Adres	J.G. Pinksterstraat 26		
Plaats	9641 AX Veendam	BRIN-Vestnr.	16PI-1

### Onderwijsresultaten per indicator verschil SE-CE

		aantal vakken met SE-CE (A)	gemiddeld SE-CE alle vakken (B)	wegingsaandeel (A x B)	gewogen gemiddelde
VMBO Basis	2015-2016	75	0,00		
	2016-2017				
	2017-2018				
	Gem 3 jaar				

		aantal vakken met SE-CE (A)	gemiddeld SE-CE alle vakken (B)	wegingsaandeel (A x B)	gewogen gemiddelde
VMBO Kader	2015-2016	205	0,24		
	2016-2017				
	2017-2018				
	Gem 3 jaar				

		aantal vakken met SE-CE (A)	gemiddeld SE-CE alle vakken (B)	wegingsaandeel (A x B)	gewogen gemiddelde
VMBO Gemengd Theoretisch	2015-2016				
	2016-2017				
	2017-2018				
	Gem 3 jaar				

		aantal vakken met SE-CE (A)	gemiddeld SE-CE alle vakken (B)	wegingsaandeel (A x B)	gewogen gemiddelde
HAVO	2015-2016	627	0,21	129,3	
	2016-2017	696	0,12	81,7	
	2017-2018	917	-0,07	-59,7	
	Gem 3 jaar	2240		151,3	0,07

		aantal vakken met SE-CE (A)	gemiddeld SE-CE alle vakken (B)	wegingsaandeel (A x B)	gewogen gemiddelde
VWO	2015-2016	476	0,37	175	
	2016-2017	489	0,12	60,9	
	2017-2018	531	-0,03	-13,8	
	Gem 3 jaar	1496		222,1	0,15



## Berekeningen 2019

Bevoegd gezag	Stichting Winkler Prins	Bevoegd gezag nr.	13563
Naam school	WinklerPrins S.G.		
Adres	J.G. Pinksterstraat 26		
Plaats	9641 AX Veendam	BRIN-Vestnr.	16PI-1

### Normen per schoolsoort VMBO Basis

	Landelijk	School (na correctie)
	Norm Voldoende	Norm Voldoende
Onderwijspositie t.o.v. advies PO		
Onderbouwsnelheid	95,50%	95,42%
Bovenbouwsucces	88,00%	
Examencijfers	6,50	

	Landelijk		School (na correctie)	
	Norm groot verschil	Norm zeer groot verschil	Norm groot verschil	Norm zeer groot verschil
Vershil SE-CE	0,50	1,00	0,50	1,00

		Aantal 2015-2016	Aantal 2016-2017	Aantal 2017-2018	Totaal aantal 3 jaar (TA)	Correctie per leerling	Correctie volume (CV)	Correctie op norm (CV/TA)
Onderbouw-snelheid	APCG	1	0	0	1	-4,0%	-4,0	
	Instream	3	2	9	14	-2,5%	-35,0	
	Alle leerl.	161	169	169	499		-39,0	-0,08%

		Aantal 2015-2016	Aantal 2016-2017	Aantal 2017-2018	Totaal aantal 3 jaar (TA)	Correctie per leerling	Correctie volume (CV)	Correctie op norm (CV/TA)
Bovenbouw-succes	APCG	0				-9,5%		
	LWOO	43	43	43		-1,0%		
	Instream	7				-3,0%		
	Alle leerl.	46						

		Aantal 2015-2016	Aantal 2016-2017	Aantal 2017-2018	Totaal aantal 3 jaar (TA)	Correctie per leerling	Correctie volume (CV)	Correctie op norm (CV/TA)
Examencijfers	APCG	0				-0,25		
	LWOO	15	15	15		-0,25		
	Alle leerl.	15						



## Berekeningen 2019

Bevoegd gezag	Stichting Winkler Prins	Bevoegd gezag nr.	13563
Naam school	WinklerPrins S.G.		
Adres	J.G. Pinksterstraat 26		
Plaats	9641 AX Veendam	BRIN-Vestnr.	16PI-1

### Normen per schoolsoort VMBO Kader

	Landelijk	School (na correctie)
	Norm Voldoende	Norm Voldoende
Onderwijspositie t.o.v. advies PO		
Onderbouwsnelheid	95,50%	95,42%
Bovenbouwsucces	87,00%	
Examencijfers	6,23	

	Landelijk		School (na correctie)	
	Norm groot verschil	Norm zeer groot verschil	Norm groot verschil	Norm zeer groot verschil
Vershil SE-CE	0,50	1,00	0,50	1,00

		Aantal 2015-2016	Aantal 2016-2017	Aantal 2017-2018	Totaal aantal 3 jaar (TA)	Correctie per leerling	Correctie volume (CV)	Correctie op norm (CV/TA)
Onderbouw-snelheid	APCG	1	0	0	1	-4,0%	-4,0	
	Instroom	3	2	9	14	-2,5%	-35,0	
	Alle leerl.	161	169	169	499		-39,0	-0,08%

		Aantal 2015-2016	Aantal 2016-2017	Aantal 2017-2018	Totaal aantal 3 jaar (TA)	Correctie per leerling	Correctie volume (CV)	Correctie op norm (CV/TA)
Bovenbouw-succes	APCG	1				-7,5%		
	LWOO	39	39	39		-2,0%		
	Instroom	4				-6,0%		
	Alle leerl.	87						

		Aantal 2015-2016	Aantal 2016-2017	Aantal 2017-2018	Totaal aantal 3 jaar (TA)	Correctie per leerling	Correctie volume (CV)	Correctie op norm (CV/TA)
Examencijfers	APCG	0				-0,2		
	LWOO	21	21	21		-0,2		
	Alle leerl.	41						



## Berekeningen 2019

Bevoegd gezag	Stichting Winkler Prins	Bevoegd gezag nr.	13563
Naam school	WinklerPrins S.G.		
Adres	J.G. Pinksterstraat 26		
Plaats	9641 AX Veendam	BRIN-Vestnr.	16PI-1

### Normen per schoolsoort HAVO

	Landelijk	School (na correctie)
	Norm Voldoende	Norm Voldoende
Onderwijspositie t.o.v. advies PO		
Onderbouwsnelheid	95,50%	95,42%
Bovenbouwsucces	80,00%	79,74%
Examencijfers	6,27	6,27

	Landelijk		School (na correctie)	
	Norm groot verschil	Norm zeer groot verschil	Norm groot verschil	Norm zeer groot verschil
Vershil SE-CE	0,50	1,00	0,50	1,00

		Aantal 2015-2016	Aantal 2016-2017	Aantal 2017-2018	Totaal aantal 3 jaar (TA)	Correctie per leerling	Correctie volume (CV)	Correctie op norm (CV/TA)
Onderbouw-snelheid	APCG	1	0	0	1	-4,0%	-4,0	
	Instroom	3	2	9	14	-2,5%	-35,0	
	Alle leerl.	161	169	169	499		-39,0	-0,08%

		Aantal 2015-2016	Aantal 2016-2017	Aantal 2017-2018	Totaal aantal 3 jaar (TA)	Correctie per leerling	Correctie volume (CV)	Correctie op norm (CV/TA)
Bovenbouw-succes	APCG	1	0	0	1	-10,0%	-10,0	
	Instroom	12	9	8	29	-9,0%	-261,0	
	Alle leerl.	328	345	355	1028		-271,0	-0,26%

		Aantal 2015-2016	Aantal 2016-2017	Aantal 2017-2018	Totaal aantal 3 jaar (TA)	Correctie per leerling	Correctie volume (CV)	Correctie op norm (CV/TA)
Examencijfers	APCG	1	0	0	1	-0,2	-0,2	
	Alle leerl.	95	105	140	340		-0,2	0,00



## Berekeningen 2019

Bevoegd gezag	Stichting Winkler Prins	Bevoegd gezag nr.	13563
Naam school	WinklerPrins S.G.		
Adres	J.G. Pinksterstraat 26		
Plaats	9641 AX Veendam	BRIN-Vestnr.	16PI-1

### Normen per schoolsoort VWO

	Landelijk	School (na correctie)
	Norm Voldoende	Norm Voldoende
Onderwijspositie t.o.v. advies PO		
Onderbouwsnelheid	95,50%	95,42%
Bovenbouwsucces	82,00%	81,65%
Examencijfers	6,30	6,30

	Landelijk		School (na correctie)	
	Norm groot verschil	Norm zeer groot verschil	Norm groot verschil	Norm zeer groot verschil
Vershil SE-CE	0,50	1,00	0,50	1,00

		Aantal 2015-2016	Aantal 2016-2017	Aantal 2017-2018	Totaal aantal 3 jaar (TA)	Correctie per leerling	Correctie volume (CV)	Correctie op norm (CV/TA)
Onderbouw-snelheid	APCG	1	0	0	1	-4,0%	-4,0	
	Instroom	3	2	9	14	-2,5%	-35,0	
	Alle leerl.	161	169	169	499		-39,0	-0,08%

		Aantal 2015-2016	Aantal 2016-2017	Aantal 2017-2018	Totaal aantal 3 jaar (TA)	Correctie per leerling	Correctie volume (CV)	Correctie op norm (CV/TA)
Bovenbouw-succes	APCG	0	1	1	2	-6,0%	-12,0	
	Instroom	11	6	4	21	-13,5%	-283,5	
	Alle leerl.	272	285	286	843		-295,5	-0,35%

		Aantal 2015-2016	Aantal 2016-2017	Aantal 2017-2018	Totaal aantal 3 jaar (TA)	Correctie per leerling	Correctie volume (CV)	Correctie op norm (CV/TA)
Examencijfers	APCG	0	0	0	0	-0,3	0,0	
	Alle leerl.	60	62	67	189		0,0	0,00





## Berekeningen 2019

Bevoegd gezag	Stichting Winkler Prins	Bevoegd gezag nr.	13563
Naam school	WinklerPrins S.G.		
Adres	J.G. Pinksterstraat 26		
Plaats	9641 AX Veendam	BRIN-Vestnr.	16PI-1

### Normen per indicator Onderwijspositie t.o.v. advies po

	Landelijk	School (na correctie)
	Norm Voldoende	Norm Voldoende



## Berekeningen 2019

Bevoegd gezag	Stichting Winkler Prins	Bevoegd gezag nr.	13563
Naam school	WinklerPrins S.G.		
Adres	J.G. Pinksterstraat 26		
Plaats	9641 AX Veendam	BRIN-Vestnr.	16PI-1

### Normen per indicator Onderbouwsnelheid

	Landelijk	School (na correctie)
	Norm Voldoende	Norm Voldoende
Onderbouwsnelheid	95,50%	95,42%

		Aantal 2015-2016	Aantal 2016-2017	Aantal 2017-2018	Totaal aantal 3 jaar (TA)	Correctie per leerling	Correctie volume (CV)	Correctie op norm (CV/TA)
Onderbouw-snelheid	APCG	1	0	0	1	-4,0%	-4	
	Instroom	3	2	9	14	-2,5%	-35	
	Alle leerl.	161	169	169	499		-39	-0,08%



## Berekeningen 2019

Bevoegd gezag	Stichting Winkler Prins	Bevoegd gezag nr.	13563
Naam school	WinklerPrins S.G.		
Adres	J.G. Pinksterstraat 26		
Plaats	9641 AX Veendam	BRIN-Vestnr.	16PI-1

### Normen per indicator Bovenbouwsucces

	Landelijk	School (na correctie)
	Norm Voldoende	Norm Voldoende
VMBO Basis	88,00%	
VMBO Kader	87,00%	
VMBO Gemengd Theoretisch		
HAVO	80,00%	79,74%
VWO	82,00%	81,65%

		Aantal 2014-2015	Aantal 2015-2016	Aantal 2016-2017	Totaal aantal 3 jaar (TA)	Correctie per leerling	Correctie volume (CV)	Correctie op norm (CV/TA)
VMBO Basis	APCG	0				-9,5%		
	LWOO	43	43	43		-1,0%		
	Instroom	7				-3,0%		
	Alle leerl.	46						

		Aantal 2014-2015	Aantal 2015-2016	Aantal 2016-2017	Totaal aantal 3 jaar (TA)	Correctie per leerling	Correctie volume (CV)	Correctie op norm (CV/TA)
VMBO Kader	APCG	1				-7,5%		
	LWOO	39	39	39		-2,0%		
	Instroom	4				-6,0%		
	Alle leerl.	87						

		Aantal 2014-2015	Aantal 2015-2016	Aantal 2016-2017	Totaal aantal 3 jaar (TA)	Correctie per leerling	Correctie volume (CV)	Correctie op norm (CV/TA)
VMBO Gemengd Theoretisch	APCG							
	LWOO							
	Instroom							
	Alle leerl.							



## Berekeningen 2019

Bevoegd gezag	Stichting Winkler Prins	Bevoegd gezag nr.	13563
Naam school	WinklerPrins S.G.		
Adres	J.G. Pinksterstraat 26		
Plaats	9641 AX Veendam	BRIN-Vestnr.	16PI-1

		Aantal 2015-2016	Aantal 2016-2017	Aantal 2017-2018	Totaal aantal 3 jaar (TA)	Correctie per leerling	Correctie volume (CV)	Correctie op norm (CV/TA)
HAVO	APCG	1	0	0	1	-10,0%	-10	
	Instroom	12	9	8	29	-9,0%	-261	
	Alle leerl.	328	345	355	1028		-271	-0,26%

		Aantal 2015-2016	Aantal 2016-2017	Aantal 2017-2018	Totaal aantal 3 jaar (TA)	Correctie per leerling	Correctie volume (CV)	Correctie op norm (CV/TA)
VWO	APCG	0	1	1	2	-6,0%	-12	
	Instroom	11	6	4	21	-13,5%	-283,5	
	Alle leerl.	272	285	286	843		-295,5	-0,35%



## Berekeningen 2019

Bevoegd gezag	Stichting Winkler Prins	Bevoegd gezag nr.	13563
Naam school	WinklerPrins S.G.		
Adres	J.G. Pinksterstraat 26		
Plaats	9641 AX Veendam	BRIN-Vestnr.	16PI-1

### Normen per indicator Examencijfers

	Landelijk	School (na correctie)
	Norm Voldoende	Norm Voldoende
VMBO Basis	6,50	
VMBO Kader	6,23	
VMBO Gemengd Theoretisch		
HAVO	6,27	6,27
VWO	6,30	6,30

		Aantal 2015-2016	Aantal 2016-2017	Aantal 2017-2018	Totaal aantal 3 jaar (TA)	Correctie per leerling	Correctie volume (CV)	Correctie op norm (CV/TA)
VMBO Basis	APCG	0				-0,25		
	LWOO	15	15	15		-0,25		
	Alle leerl.	15						

		Aantal 2015-2016	Aantal 2016-2017	Aantal 2017-2018	Totaal aantal 3 jaar (TA)	Correctie per leerling	Correctie volume (CV)	Correctie op norm (CV/TA)
VMBO Kader	APCG	0				-0,20		
	LWOO	21	21	21		-0,20		
	Alle leerl.	41						

		Aantal 2015-2016	Aantal 2016-2017	Aantal 2017-2018	Totaal aantal 3 jaar (TA)	Correctie per leerling	Correctie volume (CV)	Correctie op norm (CV/TA)
VMBO Gemengd Theoretisch	APCG							
	LWOO							
	Alle leerl.							



## Berekeningen 2019

Bevoegd gezag	Stichting Winkler Prins	Bevoegd gezag nr.	13563
Naam school	WinklerPrins S.G.		
Adres	J.G. Pinksterstraat 26		
Plaats	9641 AX Veendam	BRIN-Vestnr.	16PI-1

		Aantal 2014-2015	Aantal 2015-2016	Aantal 2016-2017	Totaal aantal 3 jaar (TA)	Correctie per leerling	Correctie volume (CV)	Correctie op norm (CV/TA)
HAVO	APCG	1	0	0	1	-0,20	-0,20	
	Alle leerl.	95	105	140	340		-0,20	0,00

		Aantal 2014-2015	Aantal 2015-2016	Aantal 2016-2017	Totaal aantal 3 jaar (TA)	Correctie per leerling	Correctie volume (CV)	Correctie op norm (CV/TA)
VWO	APCG	0	0	0	0	-0,30	0,00	
	Alle leerl.	60	62	67	189		0,00	0,00



## Berekeningen 2019

Bevoegd gezag	Stichting Winkler Prins	Bevoegd gezag nr.	13563
Naam school	WinklerPrins S.G.		
Adres	J.G. Pinksterstraat 26		
Plaats	9641 AX Veendam	BRIN-Vestnr.	16PI-1

### Normen per indicator Verschil SE-CE

	Landelijk		School (na correctie)	
	Norm groot verschil	Norm zeer groot verschil	Norm groot verschil	Norm zeer groot verschil
VMBO Basis	0,50	1,00	0,50	1,00
VMBO Kader	0,50	1,00	0,50	1,00
VMBO Gemengd Theoretisch				
HAVO	0,50	1,00	0,50	1,00
VWO	0,50	1,00	0,50	1,00